

German Youth Open 2011 Herren

03.06.2011 - 05.06.2011 Berlin - BC Schillerpark

Platz:	Name:	Club / Verein:	LV:	Ges. Pins:	Spiele:	Schnitt:
1	Börding, Tobias	BC Bayerland München	BAY	4.376	20	218,80
2	Blank, Uwe	Lokomotive Stockum	NRW	4.227	19	222,47
3	Friedrichs, Tim	BW Wolfsburg	NDS	4.549	21	216,62
4	Menacher, Robin	BCT - Filderhof Stuttgart	WÜR	4.113	19	216,47
5	Fiege, Stephan	BC Strike 99 Eisenhüttenstadt	BRA	4.055	19	213,42
6	Eigelt, Lukas	BC Delphin München	BAY	3.791	18	210,61
7	Farenski, Tim	Blau Weiss 84 Stuttgart	WÜR	3.788	18	210,44
8	Schröder, Andre	Strikee's	BRE	3.780	18	210,00
9	Gerischer, Steffen	Arena Team Spandau	BER	3.775	18	209,72
10	Teece, Raymond	England	NDE	3.770	18	209,44
11	Wiersema, Steven	BC Team 89 Viernheim	BAD	3.754	18	208,56
12	Ott, Sebastian	BC Raubritter '78	BAY	3.745	18	208,06
13	Bennek, Dennis	B1 Bowler Schöneiche	BRA	3.729	18	207,17
14	Köberl, Martin	BSC Highroller Rosenheim	BAY	3.726	18	207,00
15	Schütt, Philipp	BC Delphin München	BAY	3.724	18	206,89
16	Schumacher, Tim	Easy Bowling Sportgemeinschaft e.V.	BER	3.710	18	206,11
17	Rose, Sam	England	NDE	3.680	18	204,44
18	Grünheid, Dennis	Easy Bowling Sportgemeinschaft e.V.	BER	3.610	18	200,56
19	Schlosser, Philipp	Österreich	NDE	3.601	18	200,06
20	Dreyling, Philip	Benrather BC	NRW	3.581	18	198,94
21	Hug, Philipp	Olympia Stuttgart Nord	WÜR	3.570	18	198,33
22	Ondra, Patrik	Österreich	NDE	3.549	18	197,17
23	Henk, Dominik	Benrather BC	NRW	3.548	18	197,11
24	Jensen, Erik	Dänemark	NDE	3.533	18	196,28
25	Hose, Nicolas	BSC Kraftwerk Berlin	BER	2.844	14	203,14
26	Bode, Marvin	Benrather BC	NRW	2.841	14	202,93
27	Hansen, Maurice	Benrather BC	NRW	2.831	14	202,21
28	Poliansky, Stepan	Russland	NDE	2.821	14	201,50
29	Brandt, Sandro	SBC Stahnsdorf	BRA	2.814	14	201,00
30	Brandt, Timo	Arena Team Spandau	BER	2.789	14	199,21
31	Schäfer, Thomas	Österreich	NDE	2.782	14	198,71
32	Schnürpel, Christian	BC Strike 99 Eisenhüttenstadt	BRA	2.779	14	198,50
32	Büch, Steven	Bowling-Crew Berlin	BER	2.779	14	198,50
32	Matvienko, Konstantin	Russland	NDE	2.779	14	198,50
35	Büttner, Christian	BC Höchberg	BAY	2.774	14	198,14
36	Janetzki, Tom	1. Bowlingclub Magdeburg - Herren I	SAH	2.773	14	198,07
37	Buchmann, Dominic	1. Bowlingclub Magdeburg - Herren II	SAH	2.772	14	198,00
38	Häuser, Markus	Blau Weiss 84 Stuttgart	WÜR	2.763	14	197,36
39	Sloan, Christopher	Ireland	NDE	2.757	14	196,93
40	Härtel, Daniel	TSV Chemie Premnitz	BRA	2.753	14	196,64
41	Erben, Benjamin	SV Fellbach	WÜR	2.750	14	196,43
41	Tillmann, Julian	BC Moguntia Mainz	RPF	2.750	14	196,43
43	Gericke, Max	King Pins Berlin e.V.	BER	2.749	14	196,36
44	Skuldzus, Nico	JB Frankfurt / Oder 2000	BRA	2.747	14	196,21
45	Fühner, Maximilian	1. BC Monasteria Münster	NRW	2.740	14	195,71
46	Siarsky, Benjamin	Olympia Stuttgart Nord	WÜR	2.738	14	195,57
47	Fütterer, Dennis	BSC Condor Mannheim	BAD	2.733	14	195,21
48	Teece, Richard	England	NDE	2.728	14	194,86
49	Lazar, Marcel	Joker Mainz	RPF	2.721	14	194,36
50	Will, Alexander	BSC Kraftwerk Berlin	BER	2.719	14	194,21

51	Kompauer, Sven	BC Nidda Ffm	HES	2.707	14	193,36
52	Kemps, Jelle	Belgien	NDE	2.695	14	192,50
53	Schuster, Christian	BC Franken '83 Nürnberg	BAY	2.694	14	192,43
54	Behlich, Bo-Constantin	Lokomotive Stockum	NRW	2.681	14	191,50
55	Mikkelsen, Jakob	Dänemark	NDE	2.679	14	191,36
56	Wisniewski, Daniel	Polen	NDE	2.661	14	190,07
57	Nguyen, Stefan	Lokomotive Stockum	NRW	2.658	14	189,86
58	Gloger, Benjamin	BC Ihme 87 Hannover	NDS	2.655	14	189,64
59	Schlosser, Patrick	Österreich	NDE	2.645	14	188,93
60	Beier, Tobias	Reinickendorfer Fuchse	BER	2.640	14	188,57
61	Göde, Patrick	SFC Ottendorf	SLH	2.638	14	188,43
62	Dorfmeister, Daniel	BC Devils	HES	2.633	14	188,07
63	Malz, Marcel	1. KBC Ostsee	SLH	2.630	14	187,86
64	Figge, Kevin	Benrather BC	NRW	2.626	14	187,57
65	Balzer, Martin	BSG Pneumant Fürstenwalde	BRA	2.624	14	187,43
66	Lüthje, Dennis	BC Bayerland München	BAY	2.613	14	186,64
67	Maguhna, Marvin	BV Düsseldorf	NRW	2.607	14	186,21
68	Müller, Benjamin	Motawi Team	BER	2.597	14	185,50
69	Schinkel, Bas	Niederlande	NDE	2.596	14	185,43
70	Weiß, Kevin	Arena Team Spandau	BER	2.579	14	184,21
71	Unger, Torben	BC Hot Pins Braunschweig	NDS	2.577	14	184,07
72	Berger, Christoph	BSV 2000 Oldenburg	NDS	2.555	14	182,50
73	Hamlet, Steven	England	NDE	2.554	14	182,43
74	de Haan, Kevin	Niederlande	NDE	2.549	14	182,07
75	Jansen, Sascha	Benrather BC	NRW	2.542	14	181,57
76	Kautz, Maximilian	1. L.E. Little Rollers CB	SAC	2.536	14	181,14
77	Schurian, Christoph	Easy Bowling Sportgemeinschaft e.V.	BER	2.521	14	180,07
78	Ehrhardt, Felix	Bowling-Crew Berlin	BER	2.519	14	179,93
79	Ydesen, Andreas	Dänemark	NDE	2.512	14	179,43
80	Sidelmann, Casper	Dänemark	NDE	2.506	14	179,00
81	Müller, David	STV Voslapp Wilhelmshaven	NDS	2.503	14	178,79
82	Below, Benedict	StrikeMARKer	BRA	2.483	14	177,36
83	Kokert, Sebastian	Berliner Bowling Fuchse	BER	2.475	14	176,79
84	Koch, Florian	BSV Dieburg	HES	2.473	14	176,64
85	Meyer, Devin-Marcell	BC Hamburg 09	HAM	2.471	14	176,50
86	Kowalk, Niklas	BC Hot Pins Braunschweig	NDS	2.466	14	176,14
87	Hernitschek, Andreas	Ratisbona	BAY	2.453	13	188,69
88	Jørgensen, Kristian	Dänemark	NDE	2.444	14	174,57
89	Bormann, Benjamin	Münchner Kegler-Verein e.V.	BAY	2.402	14	171,57
90	Schröder, Fabian	Golden Spare Hannover	NDS	2.393	14	170,93
91	Fellmann, Alexander	TSV Chemie Premnitz	BRA	2.390	14	170,71
92	Helbig, Johann	1. L.E. Little Rollers CB	SAC	2.379	14	169,93
93	Klinnert, Felix	Schweriner BV	MVP	2.361	14	168,64
94	Diekhoff, Max	Benrather BC	NRW	2.195	14	156,79
95	Maas, Pascal	Niederlande	NDE	2.042	12	170,17
96	Motzer, Dominik	BSV Reutlingen	WÜR	1.269	8	158,63
97	Schooff, Daniel	BC Action-Team	HAM	1.322	8	165,25
98	Borutta, Christian	Golden Spare Hannover	NDS	1.225	8	153,13
99	Harder, Tom	Hanse BV Wismar	MVP	1.219	8	152,38
100	Buri, Christian	BC Erfurt 2000 e.V.	THÜ	1.177	8	147,13

German Youth Open 2011 Herren

03.06.2011 - 05.06.2011
Berlin - BC Schillerpark

Einzelwertung für Rangliste

Platz	Name	Schnitt	Pins	Spiele	Hi-Game	Land	Verein / Club
1	Blank, Uwe	225,00	4.050	18	278	NRW	Lokomotive Stockum
	Vorrunde	216,38	1.731	8	268	Spiele: 161 243 191 203 268 208 224 233	
	Zwischenrunde	228,17	1.369	6	257	Spiele: 227 226 228 235 257 196	
	Halbfinale	237,50	950	4	278	Spiele: 225 213 278 234	
2	Börding, Tobias	220,72	3.973	18	270	BAY	BC Bayerland München
	Vorrunde	230,50	1.844	8	270	Spiele: 189 213 248 223 270 206 269 226	
	Zwischenrunde	205,67	1.234	6	218	Spiele: 193 202 204 218 217 200	
	Halbfinale	223,75	895	4	233	Spiele: 213 225 224 233	
3	Menacher, Robin	218,89	3.940	18	300	WÜR	BCT - Filderhof Stuttgart
	Vorrunde	223,63	1.789	8	279	Spiele: 197 184 245 184 279 210 247 243	
	Zwischenrunde	201,50	1.209	6	225	Spiele: 211 189 225 204 178 202	
	Halbfinale	235,50	942	4	300	Spiele: 194 237 211 300	
4	Friedrichs, Tim	216,06	3.889	18	255	NDS	BW Wolfsburg
	Vorrunde	214,88	1.719	8	255	Spiele: 212 227 255 255 205 179 195 191	
	Zwischenrunde	226,00	1.356	6	248	Spiele: 219 248 234 203 220 232	
	Halbfinale	203,50	814	4	237	Spiele: 196 165 237 216	
5	Fiege, Stephan	212,78	3.830	18	247	BRA	BC Strike 99 Eisenhüttenstadt
	Vorrunde	210,88	1.687	8	239	Spiele: 212 209 223 229 213 239 151 211	
	Zwischenrunde	201,67	1.210	6	235	Spiele: 196 170 234 192 183 235	
	Halbfinale	233,25	933	4	247	Spiele: 247 226 221 239	
6	Eigelt, Lukas	210,61	3.791	18	267	BAY	BC Delphin München
	Vorrunde	210,25	1.682	8	267	Spiele: 168 224 227 217 267 161 212 206	
	Zwischenrunde	208,83	1.253	6	242	Spiele: 185 242 162 226 236 202	
	Halbfinale	214,00	856	4	258	Spiele: 258 203 200 195	
7	Farenski, Tim	210,44	3.788	18	260	WÜR	Blau Weiss 84 Stuttgart
	Vorrunde	218,50	1.748	8	245	Spiele: 235 245 208 216 223 223 205 193	
	Zwischenrunde	210,67	1.264	6	235	Spiele: 166 235 186 213 231 233	
	Halbfinale	194,00	776	4	260	Spiele: 162 202 152 260	
8	Schröder, Andre	210,00	3.780	18	259	BRE	Strikee's
	Vorrunde	209,50	1.676	8	258	Spiele: 193 234 234 232 178 258 185 162	
	Zwischenrunde	215,33	1.292	6	259	Spiele: 203 179 203 212 259 236	
	Halbfinale	203,00	812	4	248	Spiele: 165 169 230 248	
9	Gerischer, Steffen	209,72	3.775	18	246	BER	Arena Team Spandau
	Vorrunde	206,38	1.651	8	236	Spiele: 236 204 180 205 212 182 204 228	
	Zwischenrunde	213,17	1.279	6	246	Spiele: 202 246 205 196 217 213	
	Halbfinale	211,25	845	4	242	Spiele: 242 225 174 204	
10	Teece, Raymond	209,44	3.770	18	289	NDE	England
	Vorrunde	191,50	1.532	8	222	Spiele: 156 158 222 222 190 213 187 184	
	Zwischenrunde	219,00	1.314	6	246	Spiele: 176 223 246 201 234 234	
	Halbfinale	231,00	924	4	289	Spiele: 200 199 289 236	
11	Wiersema, Steven	208,56	3.754	18	268	BAD	BC Team 89 Viernheim
	Vorrunde	227,38	1.819	8	258	Spiele: 194 247 242 221 258 210 223 224	
	Zwischenrunde	205,50	1.233	6	268	Spiele: 159 268 180 203 212 211	
	Halbfinale	175,50	702	4	266	Spiele: 164 155 117 266	
12	Ott, Sebastian	208,06	3.745	18	247	BAY	BC Raubritter '78
	Vorrunde	208,00	1.664	8	247	Spiele: 231 163 157 174 247 247 213 232	
	Zwischenrunde	221,67	1.330	6	245	Spiele: 240 229 245 215 217 184	
	Halbfinale	187,75	751	4	238	Spiele: 162 181 238 170	
13	Bennek, Dennis	207,17	3.729	18	259	BRA	B1 Bowler Schöneiche
	Vorrunde	205,63	1.645	8	248	Spiele: 186 176 210 186 248 200 203 236	
	Zwischenrunde	208,33	1.250	6	241	Spiele: 196 211 194 174 234 241	
	Halbfinale	208,50	834	4	259	Spiele: 190 259 201 184	

German Youth Open 2011 Herren

03.06.2011 - 05.06.2011
Berlin - BC Schillerpark

Einzelwertung für Rangliste

Platz	Name	Schnitt	Pins	Spiele	Hi-Game	Land	Verein / Club
14	Köberl, Martin	207,00	3.726	18	256	BAY	BSC Highroller Rosenheim
	Vorrunde	213,63	1.709	8	256	Spiele: 223 226 235 256 164 229 213 163	
	Zwischenrunde	207,17	1.243	6	235	Spiele: 218 235 146 194 233 217	
	Halbfinale	193,50	774	4	210	Spiele: 203 203 158 210	
15	Schütt, Philipp	206,89	3.724	18	264	BAY	BC Delphin München
	Vorrunde	210,00	1.680	8	247	Spiele: 179 200 201 190 218 198 247 247	
	Zwischenrunde	216,33	1.298	6	264	Spiele: 234 199 203 264 191 207	
	Halbfinale	186,50	746	4	231	Spiele: 177 231 161 177	
16	Schumacher, Tim	206,11	3.710	18	259	BER	Easy Bowling Sportgemeinschaft e.V.
	Vorrunde	202,38	1.619	8	258	Spiele: 200 171 180 209 202 192 258 207	
	Zwischenrunde	221,50	1.329	6	259	Spiele: 246 259 172 211 211 230	
	Halbfinale	190,50	762	4	208	Spiele: 188 186 208 180	
17	Rose, Sam	204,44	3.680	18	278	NDE	England
	Vorrunde	211,13	1.689	8	256	Spiele: 186 256 189 187 221 217 214 219	
	Zwischenrunde	214,67	1.288	6	278	Spiele: 214 198 183 278 198 217	
	Halbfinale	175,75	703	4	188	Spiele: 182 175 188 158	
18	Hose, Nicolas	203,14	2.844	14	276	BER	BSC Kraftwerk Berlin
	Vorrunde	204,00	1.632	8	224	Spiele: 209 224 202 218 222 207 171 179	
	Zwischenrunde	202,00	1.212	6	276	Spiele: 222 184 162 206 162 276	
19	Bode, Marvin	202,93	2.841	14	228	NRW	Benrather BC
	Vorrunde	202,00	1.616	8	228	Spiele: 192 188 184 197 206 228 198 223	
	Zwischenrunde	204,17	1.225	6	221	Spiele: 187 219 212 221 202 184	
20	Hansen, Maurice	202,21	2.831	14	235	NRW	Benrather BC
	Vorrunde	206,75	1.654	8	235	Spiele: 220 204 192 202 202 235 195 204	
	Zwischenrunde	196,17	1.177	6	217	Spiele: 191 214 217 181 192 182	
21	Poliansky, Stepan	201,50	2.821	14	268	NDE	Russland
	Vorrunde	194,13	1.553	8	225	Spiele: 221 225 215 171 223 193 158 147	
	Zwischenrunde	211,33	1.268	6	268	Spiele: 183 171 219 202 225 268	
22	Brandt, Sandro	201,00	2.814	14	268	BRA	SBC Stahnsdorf
	Vorrunde	201,13	1.609	8	233	Spiele: 194 175 183 171 233 216 204 233	
	Zwischenrunde	200,83	1.205	6	268	Spiele: 165 170 178 268 211 213	
23	Grünheid, Dennis	200,56	3.610	18	242	BER	Easy Bowling Sportgemeinschaft e.V.
	Vorrunde	206,13	1.649	8	238	Spiele: 232 214 164 186 216 238 174 225	
	Zwischenrunde	200,83	1.205	6	242	Spiele: 204 182 180 242 192 205	
	Halbfinale	189,00	756	4	200	Spiele: 200 184 179 193	
24	Schlosser, Philipp	200,06	3.601	18	246	NDE	Österreich
	Vorrunde	199,88	1.599	8	237	Spiele: 155 189 212 151 221 237 232 202	
	Zwischenrunde	214,50	1.287	6	246	Spiele: 205 195 208 209 224 246	
	Halbfinale	178,75	715	4	187	Spiele: 177 166 185 187	
25	Brandt, Timo	199,21	2.789	14	268	BER	Arena Team Spandau
	Vorrunde	206,50	1.652	8	268	Spiele: 184 268 201 198 227 178 192 204	
	Zwischenrunde	189,50	1.137	6	232	Spiele: 232 204 194 159 179 169	
26	Dreyling, Philip	198,94	3.581	18	245	NRW	Benrather BC
	Vorrunde	207,88	1.663	8	245	Spiele: 194 209 182 168 236 245 204 225	
	Zwischenrunde	197,17	1.183	6	226	Spiele: 212 211 203 159 172 226	
	Halbfinale	183,75	735	4	201	Spiele: 201 167 190 177	
27	Schäfer, Thomas	198,71	2.782	14	257	NDE	Österreich
	Vorrunde	200,50	1.604	8	257	Spiele: 176 156 200 228 172 205 257 210	
	Zwischenrunde	196,33	1.178	6	214	Spiele: 174 212 214 175 193 210	
28	Schnürpel, Christian	198,50	2.779	14	228	BRA	BC Strike 99 Eisenhüttenstadt
	Vorrunde	205,75	1.646	8	228	Spiele: 217 228 184 207 203 213 213 181	
	Zwischenrunde	188,83	1.133	6	217	Spiele: 196 183 173 188 217 176	

German Youth Open 2011 Herren

03.06.2011 - 05.06.2011
Berlin - BC Schillerpark

Einzelwertung für Rangliste

Platz	Name	Schnitt	Pins	Spiele	Hi-Game	Land	Verein / Club
29	Büch, Steven	198,50	2.779	14	248	BER	Bowling-Crew Berlin
	Vorrunde	203,50	1.628	8	248	Spiele: 134 203 193 199 212 248 222 217	
	Zwischenrunde	191,83	1.151	6	224	Spiele: 176 179 175 187 210 224	
30	Matvienko, Konstantin	198,50	2.779	14	236	NDE	Russland
	Vorrunde	193,25	1.546	8	231	Spiele: 141 154 182 203 211 231 206 218	
	Zwischenrunde	205,50	1.233	6	236	Spiele: 199 202 225 176 195 236	
31	Hug, Philipp	198,33	3.570	18	257	WÜR	Olympia Stuttgart Nord
	Vorrunde	202,50	1.620	8	243	Spiele: 148 213 189 181 227 202 217 243	
	Zwischenrunde	205,83	1.235	6	257	Spiele: 257 212 221 185 222 138	
	Halbfinale	178,75	715	4	191	Spiele: 191 188 145 191	
32	Büttner, Christian	198,14	2.774	14	234	BAY	BC Höchberg
	Vorrunde	197,13	1.577	8	234	Spiele: 212 187 198 196 172 234 205 173	
	Zwischenrunde	199,50	1.197	6	232	Spiele: 191 185 186 204 199 232	
33	Janetzki, Tom	198,07	2.773	14	239	SAH	1. Bowlingclub Magdeburg - Herren I
	Vorrunde	198,38	1.587	8	239	Spiele: 239 195 194 192 201 161 181 224	
	Zwischenrunde	197,67	1.186	6	223	Spiele: 212 167 168 223 211 205	
34	Buchmann, Dominic	198,00	2.772	14	245	SAH	1. Bowlingclub Magdeburg - Herren II
	Vorrunde	202,88	1.623	8	245	Spiele: 176 202 179 224 192 195 210 245	
	Zwischenrunde	191,50	1.149	6	214	Spiele: 214 189 196 184 170 196	
35	Häuser, Markus	197,36	2.763	14	256	WÜR	Blau Weiss 84 Stuttgart
	Vorrunde	190,50	1.524	8	228	Spiele: 228 186 195 177 177 184 205 172	
	Zwischenrunde	206,50	1.239	6	256	Spiele: 219 189 177 176 222 256	
36	Ondra, Patrik	197,17	3.549	18	279	NDE	Österreich
	Vorrunde	209,50	1.676	8	279	Spiele: 232 169 197 175 279 204 221 199	
	Zwischenrunde	200,17	1.201	6	245	Spiele: 224 188 185 177 245 182	
	Halbfinale	168,00	672	4	173	Spiele: 171 173 168 160	
37	Henk, Dominik	197,11	3.548	18	255	NRW	Benrather BC
	Vorrunde	204,50	1.636	8	255	Spiele: 207 197 132 189 207 255 216 233	
	Zwischenrunde	204,00	1.224	6	255	Spiele: 202 249 175 158 255 185	
	Halbfinale	172,00	688	4	222	Spiele: 139 222 157 170	
38	Sloan, Christopher	196,93	2.757	14	258	NDE	Ireland
	Vorrunde	211,13	1.689	8	258	Spiele: 210 196 214 189 258 232 190 200	
	Zwischenrunde	178,00	1.068	6	198	Spiele: 175 178 178 159 180 198	
39	Härtel, Daniel	196,64	2.753	14	255	BRA	TSV Chemie Premnitz
	Vorrunde	184,63	1.477	8	215	Spiele: 150 154 180 204 171 215 192 211	
	Zwischenrunde	212,67	1.276	6	255	Spiele: 255 210 157 250 202 202	
40	Tillmann, Julian	196,43	2.750	14	238	RPF	BC Moguntia Mainz
	Vorrunde	201,88	1.615	8	238	Spiele: 174 211 161 224 229 202 176 238	
	Zwischenrunde	189,17	1.135	6	211	Spiele: 181 209 170 182 211 182	
41	Erben, Benjamin	196,43	2.750	14	229	WÜR	SV Fellbach
	Vorrunde	193,50	1.548	8	224	Spiele: 224 206 175 181 171 181 207 203	
	Zwischenrunde	200,33	1.202	6	229	Spiele: 195 174 229 204 196 204	
42	Gericke, Max	196,36	2.749	14	268	BER	King Pins Berlin e.V.
	Vorrunde	201,25	1.610	8	268	Spiele: 154 268 222 163 224 151 244 184	
	Zwischenrunde	189,83	1.139	6	246	Spiele: 169 246 202 172 185 165	
43	Jensen, Erik	196,28	3.533	18	279	NDE	Dänemark
	Vorrunde	205,63	1.645	8	243	Spiele: 181 233 185 169 238 197 199 243	
	Zwischenrunde	200,33	1.202	6	279	Spiele: 279 134 200 223 178 188	
	Halbfinale	171,50	686	4	188	Spiele: 152 187 159 188	
44	Skuldzus, Nico	196,21	2.747	14	245	BRA	JB Frankfurt / Oder 2000
	Vorrunde	199,25	1.594	8	222	Spiele: 188 195 181 204 222 201 206 197	
	Zwischenrunde	192,17	1.153	6	245	Spiele: 190 200 163 245 177 178	

German Youth Open 2011 Herren

03.06.2011 - 05.06.2011
Berlin - BC Schillerpark

Einzelwertung für Rangliste

Platz	Name	Schnitt	Pins	Spiele	Hi-Game	Land	Verein / Club
45	Fühner, Maximilian	195,71	2.740	14	248	NRW	1. BC Monasteria Münster
	Vorrunde	199,88	1.599	8	248	Spiele: 213 162 223 185 168 197 203 248	
	Zwischenrunde	190,17	1.141	6	244	Spiele: 203 201 165 244 178 150	
46	Siarsky, Benjamin	195,57	2.738	14	250	WÜR	Olympia Stuttgart Nord
	Vorrunde	189,75	1.518	8	250	Spiele: 250 192 172 166 193 200 159 186	
	Zwischenrunde	203,33	1.220	6	222	Spiele: 187 222 220 189 211 191	
47	Fütterer, Dennis	195,21	2.733	14	239	BAD	BSC Condor Mannheim
	Vorrunde	202,75	1.622	8	239	Spiele: 239 234 193 190 166 188 188 224	
	Zwischenrunde	185,17	1.111	6	231	Spiele: 167 189 186 177 161 231	
48	Teece, Richard	194,86	2.728	14	235	NDE	England
	Vorrunde	199,13	1.593	8	235	Spiele: 185 117 211 198 235 233 180 234	
	Zwischenrunde	189,17	1.135	6	233	Spiele: 169 171 180 233 194 188	
49	Lazar, Marcel	194,36	2.721	14	257	RPF	Joker Mainz
	Vorrunde	210,00	1.680	8	257	Spiele: 247 164 173 171 244 223 257 201	
	Zwischenrunde	173,50	1.041	6	202	Spiele: 202 152 173 198 142 174	
50	Will, Alexander	194,21	2.719	14	236	BER	BSC Kraftwerk Berlin
	Vorrunde	198,88	1.591	8	236	Spiele: 214 166 201 236 169 207 215 183	
	Zwischenrunde	188,00	1.128	6	230	Spiele: 230 201 141 158 186 212	
51	Kompauer, Sven	193,36	2.707	14	231	HES	BC Nidda Ffm
	Vorrunde	202,13	1.617	8	231	Spiele: 183 218 191 231 226 191 181 196	
	Zwischenrunde	181,67	1.090	6	220	Spiele: 177 220 206 166 146 175	
52	Kemps, Jelle	192,50	2.695	14	236	NDE	Belgien
	Vorrunde	190,50	1.524	8	236	Spiele: 193 151 179 188 169 236 220 188	
	Zwischenrunde	195,17	1.171	6	235	Spiele: 203 235 197 217 158 161	
53	Schuster, Christian	192,43	2.694	14	246	BAY	BC Franken '83 Nürnberg
	Vorrunde	191,00	1.528	8	232	Spiele: 181 194 190 205 181 187 232 158	
	Zwischenrunde	194,33	1.166	6	246	Spiele: 200 179 185 246 217 139	
54	Behlich, Bo-Constantin	191,50	2.681	14	234	NRW	Lokomotive Stockum
	Vorrunde	207,13	1.657	8	234	Spiele: 224 223 221 234 205 200 203 147	
	Zwischenrunde	170,67	1.024	6	190	Spiele: 169 179 134 190 182 170	
55	Mikkelsen, Jakob	191,36	2.679	14	263	NDE	Dänemark
	Vorrunde	188,25	1.506	8	263	Spiele: 182 167 191 133 193 170 263 207	
	Zwischenrunde	195,50	1.173	6	245	Spiele: 193 184 189 186 245 176	
56	Wisniewski, Daniel	190,07	2.661	14	226	NDE	Polen
	Vorrunde	188,50	1.508	8	226	Spiele: 196 153 204 175 226 163 203 188	
	Zwischenrunde	192,17	1.153	6	217	Spiele: 155 209 217 194 198 180	
57	Nguyen, Stefan	189,86	2.658	14	213	NRW	Lokomotive Stockum
	Vorrunde	195,13	1.561	8	213	Spiele: 204 169 210 213 198 166 211 190	
	Zwischenrunde	182,83	1.097	6	196	Spiele: 177 176 196 184 196 168	
58	Gloger, Benjamin	189,64	2.655	14	254	NDS	BC Ihme 87 Hannover
	Vorrunde	184,38	1.475	8	223	Spiele: 204 181 191 173 140 197 166 223	
	Zwischenrunde	196,67	1.180	6	254	Spiele: 223 190 202 254 142 169	
59	Schlosser, Patrick	188,93	2.645	14	248	NDE	Österreich
	Vorrunde	197,38	1.579	8	248	Spiele: 221 156 172 228 178 171 248 205	
	Zwischenrunde	177,67	1.066	6	214	Spiele: 152 183 189 214 157 171	
60	Hernitschek, Andreas	188,69	2.453	13	226	BAY	Ratisbona
	Vorrunde	200,25	1.602	8	226	Spiele: 226 198 223 195 181 205 190 184	
	Zwischenrunde	170,20	851	5	202	Spiele: 187 202 201 188 73 0	
61	Beier, Tobias	188,57	2.640	14	243	BER	Reinickendorfer Füchse
	Vorrunde	186,63	1.493	8	222	Spiele: 194 193 200 201 143 222 165 175	
	Zwischenrunde	191,17	1.147	6	243	Spiele: 171 165 243 176 173 219	
62	Göde, Patrick	188,43	2.638	14	231	SLH	SFC Ottendorf
	Vorrunde	179,63	1.437	8	212	Spiele: 166 151 212 165 183 191 182 187	
	Zwischenrunde	200,17	1.201	6	231	Spiele: 231 180 179 197 193 221	

German Youth Open 2011 Herren

03.06.2011 - 05.06.2011
Berlin - BC Schillerpark

Einzelwertung für Rangliste

Platz	Name	Schnitt	Pins	Spiele	Hi-Game	Land	Verein / Club
63	Dorfmeister, Daniel	188,07	2.633	14	241	HES	BC Devils
	Vorrunde	198,50	1.588	8	241	Spiele: 169 241 163 180 222 197 212 204	
	Zwischenrunde	174,17	1.045	6	226	Spiele: 154 141 156 189 179 226	
64	Malz, Marcel	187,86	2.630	14	244	SLH	1. KBC Ostsee
	Vorrunde	183,75	1.470	8	234	Spiele: 172 199 202 234 143 169 193 158	
	Zwischenrunde	193,33	1.160	6	244	Spiele: 244 181 178 194 166 197	
65	Figge, Kevin	187,57	2.626	14	256	NRW	Benrather BC
	Vorrunde	172,25	1.378	8	199	Spiele: 174 186 199 186 168 158 153 154	
	Zwischenrunde	208,00	1.248	6	256	Spiele: 242 256 204 183 182 181	
66	Balzer, Martin	187,43	2.624	14	235	BRA	BSG Pneumant Fürstenwalde
	Vorrunde	201,75	1.614	8	235	Spiele: 235 165 224 164 211 223 212 180	
	Zwischenrunde	168,33	1.010	6	194	Spiele: 194 194 178 137 147 160	
67	Lüthje, Dennis	186,64	2.613	14	221	BAY	BC Bayerland München
	Vorrunde	185,88	1.487	8	212	Spiele: 201 179 135 146 201 209 204 212	
	Zwischenrunde	187,67	1.126	6	221	Spiele: 185 185 201 221 156 178	
68	Maguhna, Marvin	186,21	2.607	14	224	NRW	BV Düsseldorf
	Vorrunde	191,25	1.530	8	224	Spiele: 194 224 170 213 184 194 171 180	
	Zwischenrunde	179,50	1.077	6	220	Spiele: 220 185 176 173 162 161	
69	Müller, Benjamin	185,50	2.597	14	235	BER	Motawi Team
	Vorrunde	199,38	1.595	8	235	Spiele: 235 232 153 193 187 204 205 186	
	Zwischenrunde	167,00	1.002	6	182	Spiele: 175 182 168 181 145 151	
70	Schinkel, Bas	185,43	2.596	14	220	NDE	Niederlande
	Vorrunde	195,38	1.563	8	220	Spiele: 220 188 193 196 183 204 170 209	
	Zwischenrunde	172,17	1.033	6	210	Spiele: 145 190 173 132 210 183	
71	Weiß, Kevin	184,21	2.579	14	246	BER	Arena Team Spandau
	Vorrunde	177,88	1.423	8	198	Spiele: 158 197 172 151 197 198 182 168	
	Zwischenrunde	192,67	1.156	6	246	Spiele: 192 193 175 246 201 149	
72	Unger, Torben	184,07	2.577	14	262	NDS	BC Hot Pins Braunschweig
	Vorrunde	180,63	1.445	8	262	Spiele: 160 193 262 193 144 158 198 137	
	Zwischenrunde	188,67	1.132	6	220	Spiele: 203 220 183 165 168 193	
73	Berger, Christoph	182,50	2.555	14	230	NDS	BSV 2000 Oldenburg
	Vorrunde	195,63	1.565	8	230	Spiele: 230 208 181 179 150 212 190 215	
	Zwischenrunde	165,00	990	6	191	Spiele: 143 187 154 164 151 191	
74	Hamlet, Steven	182,43	2.554	14	210	NDE	England
	Vorrunde	183,75	1.470	8	204	Spiele: 170 204 168 178 200 195 186 169	
	Zwischenrunde	180,67	1.084	6	210	Spiele: 185 200 162 210 138 189	
75	de Haan, Kevin	182,07	2.549	14	213	NDE	Niederlande
	Vorrunde	181,88	1.455	8	212	Spiele: 164 183 136 186 212 177 188 209	
	Zwischenrunde	182,33	1.094	6	213	Spiele: 171 173 180 213 164 193	
76	Jansen, Sascha	181,57	2.542	14	246	NRW	Benrather BC
	Vorrunde	177,13	1.417	8	246	Spiele: 135 169 175 160 162 187 183 246	
	Zwischenrunde	187,50	1.125	6	231	Spiele: 199 142 179 195 179 231	
77	Kautz, Maximilian	181,14	2.536	14	244	SAC	1. L.E. Little Rollers CB
	Vorrunde	182,50	1.460	8	224	Spiele: 186 151 173 203 189 224 190 144	
	Zwischenrunde	179,33	1.076	6	244	Spiele: 244 157 190 184 125 176	
78	Schurian, Christoph	180,07	2.521	14	221	BER	Easy Bowling Sportgemeinschaft e.V.
	Vorrunde	182,50	1.460	8	221	Spiele: 171 188 190 178 145 171 221 196	
	Zwischenrunde	176,83	1.061	6	217	Spiele: 167 143 191 162 181 217	
79	Ehrhardt, Felix	179,93	2.519	14	244	BER	Bowling-Crew Berlin
	Vorrunde	186,75	1.494	8	244	Spiele: 190 206 140 189 188 167 244 170	
	Zwischenrunde	170,83	1.025	6	219	Spiele: 219 157 177 124 177 171	
80	Ydesen, Andreas	179,43	2.512	14	244	NDE	Dänemark
	Vorrunde	184,63	1.477	8	244	Spiele: 244 183 212 209 150 161 157 161	
	Zwischenrunde	172,50	1.035	6	190	Spiele: 188 167 190 156 187 147	

German Youth Open 2011 Herren

03.06.2011 - 05.06.2011
Berlin - BC Schillerpark

Einzelwertung für Rangliste

Platz	Name	Schnitt	Pins	Spiele	Hi-Game	Land	Verein / Club
81	Sidelmann, Casper	179,00	2.506	14	218	NDE	Dänemark
	Vorrunde	173,38	1.387	8	218	Spiele: 142 201 158 161 218 157 178 172	
	Zwischenrunde	186,50	1.119	6	212	Spiele: 179 172 201 212 154 201	
82	Müller, David	178,79	2.503	14	242	NDS	STV Voslapp Wilhelmshaven
	Vorrunde	172,63	1.381	8	231	Spiele: 144 133 189 127 185 173 231 199	
	Zwischenrunde	187,00	1.122	6	242	Spiele: 166 135 179 215 242 185	
83	Below, Benedict	177,36	2.483	14	215	BRA	StrikeMARKer
	Vorrunde	184,63	1.477	8	215	Spiele: 164 176 204 181 192 215 173 172	
	Zwischenrunde	167,67	1.006	6	205	Spiele: 137 205 158 148 202 156	
84	Kokert, Sebastian	176,79	2.475	14	255	BER	Berliner Bowling Fühse
	Vorrunde	177,75	1.422	8	234	Spiele: 159 157 204 163 166 234 167 172	
	Zwischenrunde	175,50	1.053	6	255	Spiele: 150 176 141 139 255 192	
85	Koch, Florian	176,64	2.473	14	238	HES	BSV Dieburg
	Vorrunde	184,88	1.479	8	238	Spiele: 184 173 140 178 181 236 149 238	
	Zwischenrunde	165,67	994	6	191	Spiele: 191 176 131 156 171 169	
86	Meyer, Devin-Marcell	176,50	2.471	14	215	HAM	BC Hamburg 09
	Vorrunde	176,63	1.413	8	215	Spiele: 215 193 173 156 156 177 165 178	
	Zwischenrunde	176,33	1.058	6	209	Spiele: 209 166 116 189 205 173	
87	Kowalk, Niklas	176,14	2.466	14	231	NDS	BC Hot Pins Braunschweig
	Vorrunde	176,38	1.411	8	231	Spiele: 200 145 142 231 167 182 166 178	
	Zwischenrunde	175,83	1.055	6	212	Spiele: 142 212 152 158 192 199	
88	Jørgensen, Kristian	174,57	2.444	14	204	NDE	Dänemark
	Vorrunde	170,13	1.361	8	204	Spiele: 152 186 144 169 146 204 172 188	
	Zwischenrunde	180,50	1.083	6	201	Spiele: 181 182 201 167 178 174	
89	Bormann, Benjamin	171,57	2.402	14	202	BAY	Münchner Kegler-Verein e.V.
	Vorrunde	169,88	1.359	8	195	Spiele: 146 139 155 195 195 174 173 182	
	Zwischenrunde	173,83	1.043	6	202	Spiele: 157 168 190 202 171 155	
90	Schröder, Fabian	170,93	2.393	14	212	NDS	Golden Spare Hannover
	Vorrunde	170,25	1.362	8	212	Spiele: 123 137 174 212 182 192 199 143	
	Zwischenrunde	171,83	1.031	6	180	Spiele: 170 178 168 180 166 169	
91	Fellmann, Alexander	170,71	2.390	14	234	BRA	TSV Chemie Premnitz
	Vorrunde	181,38	1.451	8	234	Spiele: 155 160 164 234 178 208 207 145	
	Zwischenrunde	156,50	939	6	193	Spiele: 136 169 103 167 171 193	
92	Maas, Pascal	170,17	2.042	12	213	NDE	Niederlande
	Vorrunde	178,25	1.426	8	213	Spiele: 170 173 205 159 213 180 185 141	
	Zwischenrunde	154,00	616	4	192	Spiele: 192 143 129 152 0 0	
93	Helbig, Johann	169,93	2.379	14	210	SAC	1. L.E. Little Rollers CB
	Vorrunde	167,63	1.341	8	206	Spiele: 175 143 206 188 176 146 181 126	
	Zwischenrunde	173,00	1.038	6	210	Spiele: 183 210 163 184 141 157	
94	Klinnert, Felix	168,64	2.361	14	213	MVP	Schweriner BV
	Vorrunde	171,25	1.370	8	213	Spiele: 147 136 148 176 172 212 166 213	
	Zwischenrunde	165,17	991	6	198	Spiele: 161 161 178 198 154 139	
95	Schooff, Daniel	165,25	1.322	8	193	HAM	BC Action-Team
	Vorrunde	165,25	1.322	8	193	Spiele: 150 170 165 192 193 124 147 181	
96	Motzer, Dominik	158,63	1.269	8	189	WÜR	BSV Reutlingen
	Vorrunde	158,63	1.269	8	189	Spiele: 189 112 176 128 146 182 189 147	
97	Diekhoff, Max	156,79	2.195	14	189	NRW	Benrather BC
	Vorrunde	157,38	1.259	8	189	Spiele: 134 159 152 136 182 189 180 127	
	Zwischenrunde	156,00	936	6	167	Spiele: 143 167 167 160 140 159	
98	Borutta, Christian	153,13	1.225	8	195	NDS	Golden Spare Hannover
	Vorrunde	153,13	1.225	8	195	Spiele: 146 130 143 195 156 144 143 168	
99	Harder, Tom	152,38	1.219	8	166	MVP	Hanse BV Wismar
	Vorrunde	152,38	1.219	8	166	Spiele: 155 145 145 158 166 158 165 127	



03.06.2011 - 05.06.2011
Berlin - BC Schillerpark

German Youth Open 2011 Herren

Einzelwertung für Rangliste

Platz	Name	Schnitt	Pins	Spiele	Hi-Game	Land	Verein / Club
100	Buri, Christian	147,13	1.177	8	162	THÜ	BC Erfurt 2000 e.V.
	Vorrunde	147,13	1.177	8	162	Spiele: 144 144 155 154 162 158 138 122	

German Youth Open 2011 Herren

03.06.2011 - 05.06.2011
Berlin - BC Schillerpark

Einzelwertung für Rangliste

Platz	Name	Schnitt	Pins	Spiele	Hi-Game	Land	Verein / Club
1	Blank, Uwe	221,43	3.100	14	268	NRW	Lokomotive Stockum
	Vorrunde	216,38	1.731	8	268	Spiele: 161 243 191 203 268 208 224 233	
	Zwischenrunde	228,17	1.369	6	257	Spiele: 227 226 228 235 257 196	
2	Börding, Tobias	219,86	3.078	14	270	BAY	BC Bayerland München
	Vorrunde	230,50	1.844	8	270	Spiele: 189 213 248 223 270 206 269 226	
	Zwischenrunde	205,67	1.234	6	218	Spiele: 193 202 204 218 217 200	
3	Friedrichs, Tim	219,64	3.075	14	255	NDS	BW Wolfsburg
	Vorrunde	214,88	1.719	8	255	Spiele: 212 227 255 255 205 179 195 191	
	Zwischenrunde	226,00	1.356	6	248	Spiele: 219 248 234 203 220 232	
4	Wiersema, Steven	218,00	3.052	14	268	BAD	BC Team 89 Viernheim
	Vorrunde	227,38	1.819	8	258	Spiele: 194 247 242 221 258 210 223 224	
	Zwischenrunde	205,50	1.233	6	268	Spiele: 159 268 180 203 212 211	
5	Farenski, Tim	215,14	3.012	14	245	WÜR	Blau Weiss 84 Stuttgart
	Vorrunde	218,50	1.748	8	245	Spiele: 235 245 208 216 223 223 205 193	
	Zwischenrunde	210,67	1.264	6	235	Spiele: 166 235 186 213 231 233	
6	Menacher, Robin	214,14	2.998	14	279	WÜR	BCT - Filderhof Stuttgart
	Vorrunde	223,63	1.789	8	279	Spiele: 197 184 245 184 279 210 247 243	
	Zwischenrunde	201,50	1.209	6	225	Spiele: 211 189 225 204 178 202	
7	Ott, Sebastian	213,86	2.994	14	247	BAY	BC Raubritter '78
	Vorrunde	208,00	1.664	8	247	Spiele: 231 163 157 174 247 247 213 232	
	Zwischenrunde	221,67	1.330	6	245	Spiele: 240 229 245 215 217 184	
8	Schütt, Philipp	212,71	2.978	14	264	BAY	BC Delphin München
	Vorrunde	210,00	1.680	8	247	Spiele: 179 200 201 190 218 198 247 247	
	Zwischenrunde	216,33	1.298	6	264	Spiele: 234 199 203 264 191 207	
9	Rose, Sam	212,64	2.977	14	278	NDE	England
	Vorrunde	211,13	1.689	8	256	Spiele: 186 256 189 187 221 217 214 219	
	Zwischenrunde	214,67	1.288	6	278	Spiele: 214 198 183 278 198 217	
10	Schröder, Andre	212,00	2.968	14	259	BRE	Strikee's
	Vorrunde	209,50	1.676	8	258	Spiele: 193 234 234 232 178 258 185 162	
	Zwischenrunde	215,33	1.292	6	259	Spiele: 203 179 203 212 259 236	
11	Köberl, Martin	210,86	2.952	14	256	BAY	BSC Highroller Rosenheim
	Vorrunde	213,63	1.709	8	256	Spiele: 223 226 235 256 164 229 213 163	
	Zwischenrunde	207,17	1.243	6	235	Spiele: 218 235 146 194 233 217	
12	Schumacher, Tim	210,57	2.948	14	259	BER	Easy Bowling Sportgemeinschaft e.V.
	Vorrunde	202,38	1.619	8	258	Spiele: 200 171 180 209 202 192 258 207	
	Zwischenrunde	221,50	1.329	6	259	Spiele: 246 259 172 211 211 230	
13	Eigelt, Lukas	209,64	2.935	14	267	BAY	BC Delphin München
	Vorrunde	210,25	1.682	8	267	Spiele: 168 224 227 217 267 161 212 206	
	Zwischenrunde	208,83	1.253	6	242	Spiele: 185 242 162 226 236 202	
14	Gerischer, Steffen	209,29	2.930	14	246	BER	Arena Team Spandau
	Vorrunde	206,38	1.651	8	236	Spiele: 236 204 180 205 212 182 204 228	
	Zwischenrunde	213,17	1.279	6	246	Spiele: 202 246 205 196 217 213	
15	Fiege, Stephan	206,93	2.897	14	239	BRA	BC Strike 99 Eisenhüttenstadt
	Vorrunde	210,88	1.687	8	239	Spiele: 212 209 223 229 213 239 151 211	
	Zwischenrunde	201,67	1.210	6	235	Spiele: 196 170 234 192 183 235	
16	Bennek, Dennis	206,79	2.895	14	248	BRA	B1 Bowler Schöneiche
	Vorrunde	205,63	1.645	8	248	Spiele: 186 176 210 186 248 200 203 236	
	Zwischenrunde	208,33	1.250	6	241	Spiele: 196 211 194 174 234 241	
17	Schlosser, Philipp	206,14	2.886	14	246	NDE	Österreich
	Vorrunde	199,88	1.599	8	237	Spiele: 155 189 212 151 221 237 232 202	
	Zwischenrunde	214,50	1.287	6	246	Spiele: 205 195 208 209 224 246	
18	Ondra, Patrik	205,50	2.877	14	279	NDE	Österreich
	Vorrunde	209,50	1.676	8	279	Spiele: 232 169 197 175 279 204 221 199	
	Zwischenrunde	200,17	1.201	6	245	Spiele: 224 188 185 177 245 182	

German Youth Open 2011 Herren

03.06.2011 - 05.06.2011
Berlin - BC Schillerpark

Einzelwertung für Rangliste

Platz	Name	Schnitt	Pins	Spiele	Hi-Game	Land	Verein / Club
19	Henk, Dominik	204,29	2.860	14	255	NRW	Benrather BC
	Vorrunde	204,50	1.636	8	255	Spiele: 207 197 132 189 207 255 216 233	
	Zwischenrunde	204,00	1.224	6	255	Spiele: 202 249 175 158 255 185	
20	Hug, Philipp	203,93	2.855	14	257	WÜR	Olympia Stuttgart Nord
	Vorrunde	202,50	1.620	8	243	Spiele: 148 213 189 181 227 202 217 243	
	Zwischenrunde	205,83	1.235	6	257	Spiele: 257 212 221 185 222 138	
21	Grünheid, Dennis	203,86	2.854	14	242	BER	Easy Bowling Sportgemeinschaft e.V.
	Vorrunde	206,13	1.649	8	238	Spiele: 232 214 164 186 216 238 174 225	
	Zwischenrunde	200,83	1.205	6	242	Spiele: 204 182 180 242 192 205	
22	Jensen, Erik	203,36	2.847	14	279	NDE	Dänemark
	Vorrunde	205,63	1.645	8	243	Spiele: 181 233 185 169 238 197 199 243	
	Zwischenrunde	200,33	1.202	6	279	Spiele: 279 134 200 223 178 188	
23	Dreyling, Philip	203,29	2.846	14	245	NRW	Benrather BC
	Vorrunde	207,88	1.663	8	245	Spiele: 194 209 182 168 236 245 204 225	
	Zwischenrunde	197,17	1.183	6	226	Spiele: 212 211 203 159 172 226	
24	Teece, Raymond	203,29	2.846	14	246	NDE	England
	Vorrunde	191,50	1.532	8	222	Spiele: 156 158 222 222 190 213 187 184	
	Zwischenrunde	219,00	1.314	6	246	Spiele: 176 223 246 201 234 234	
25	Hose, Nicolas	203,14	2.844	14	276	BER	BSC Kraftwerk Berlin
	Vorrunde	204,00	1.632	8	224	Spiele: 209 224 202 218 222 207 171 179	
	Zwischenrunde	202,00	1.212	6	276	Spiele: 222 184 162 206 162 276	
26	Bode, Marvin	202,93	2.841	14	228	NRW	Benrather BC
	Vorrunde	202,00	1.616	8	228	Spiele: 192 188 184 197 206 228 198 223	
	Zwischenrunde	204,17	1.225	6	221	Spiele: 187 219 212 221 202 184	
27	Hansen, Maurice	202,21	2.831	14	235	NRW	Benrather BC
	Vorrunde	206,75	1.654	8	235	Spiele: 220 204 192 202 202 235 195 204	
	Zwischenrunde	196,17	1.177	6	217	Spiele: 191 214 217 181 192 182	
28	Poliansky, Stepan	201,50	2.821	14	268	NDE	Russland
	Vorrunde	194,13	1.553	8	225	Spiele: 221 225 215 171 223 193 158 147	
	Zwischenrunde	211,33	1.268	6	268	Spiele: 183 171 219 202 225 268	
29	Brandt, Sandro	201,00	2.814	14	268	BRA	SBC Stahnsdorf
	Vorrunde	201,13	1.609	8	233	Spiele: 194 175 183 171 233 216 204 233	
	Zwischenrunde	200,83	1.205	6	268	Spiele: 165 170 178 268 211 213	
30	Brandt, Timo	199,21	2.789	14	268	BER	Arena Team Spandau
	Vorrunde	206,50	1.652	8	268	Spiele: 184 268 201 198 227 178 192 204	
	Zwischenrunde	189,50	1.137	6	232	Spiele: 232 204 194 159 179 169	
31	Schäfer, Thomas	198,71	2.782	14	257	NDE	Österreich
	Vorrunde	200,50	1.604	8	257	Spiele: 176 156 200 228 172 205 257 210	
	Zwischenrunde	196,33	1.178	6	214	Spiele: 174 212 214 175 193 210	
32	Schnürpel, Christian	198,50	2.779	14	228	BRA	BC Strike 99 Eisenhüttenstadt
	Vorrunde	205,75	1.646	8	228	Spiele: 217 228 184 207 203 213 213 181	
	Zwischenrunde	188,83	1.133	6	217	Spiele: 196 183 173 188 217 176	
33	Büch, Steven	198,50	2.779	14	248	BER	Bowling-Crew Berlin
	Vorrunde	203,50	1.628	8	248	Spiele: 134 203 193 199 212 248 222 217	
	Zwischenrunde	191,83	1.151	6	224	Spiele: 176 179 175 187 210 224	
34	Matvienko, Konstantin	198,50	2.779	14	236	NDE	Russland
	Vorrunde	193,25	1.546	8	231	Spiele: 141 154 182 203 211 231 206 218	
	Zwischenrunde	205,50	1.233	6	236	Spiele: 199 202 225 176 195 236	
35	Büttner, Christian	198,14	2.774	14	234	BAY	BC Höchberg
	Vorrunde	197,13	1.577	8	234	Spiele: 212 187 198 196 172 234 205 173	
	Zwischenrunde	199,50	1.197	6	232	Spiele: 191 185 186 204 199 232	
36	Janetzki, Tom	198,07	2.773	14	239	SAH	1. Bowlingclub Magdeburg - Herren I
	Vorrunde	198,38	1.587	8	239	Spiele: 239 195 194 192 201 161 181 224	
	Zwischenrunde	197,67	1.186	6	223	Spiele: 212 167 168 223 211 205	

German Youth Open 2011 Herren

03.06.2011 - 05.06.2011
Berlin - BC Schillerpark

Einzelwertung für Rangliste

Platz	Name	Schnitt	Pins	Spiele	Hi-Game	Land	Verein / Club
37	Buchmann, Dominic	198,00	2.772	14	245	SAH	1. Bowlingclub Magdeburg - Herren II
	Vorrunde	202,88	1.623	8	245	Spiele: 176 202 179 224 192 195 210 245	
	Zwischenrunde	191,50	1.149	6	214	Spiele: 214 189 196 184 170 196	
38	Häuser, Markus	197,36	2.763	14	256	WÜR	Blau Weiss 84 Stuttgart
	Vorrunde	190,50	1.524	8	228	Spiele: 228 186 195 177 177 184 205 172	
	Zwischenrunde	206,50	1.239	6	256	Spiele: 219 189 177 176 222 256	
39	Sloan, Christopher	196,93	2.757	14	258	NDE	Ireland
	Vorrunde	211,13	1.689	8	258	Spiele: 210 196 214 189 258 232 190 200	
	Zwischenrunde	178,00	1.068	6	198	Spiele: 175 178 178 159 180 198	
40	Härtel, Daniel	196,64	2.753	14	255	BRA	TSV Chemie Premnitz
	Vorrunde	184,63	1.477	8	215	Spiele: 150 154 180 204 171 215 192 211	
	Zwischenrunde	212,67	1.276	6	255	Spiele: 255 210 157 250 202 202	
41	Tillmann, Julian	196,43	2.750	14	238	RPF	BC Moguntia Mainz
	Vorrunde	201,88	1.615	8	238	Spiele: 174 211 161 224 229 202 176 238	
	Zwischenrunde	189,17	1.135	6	211	Spiele: 181 209 170 182 211 182	
42	Erben, Benjamin	196,43	2.750	14	229	WÜR	SV Fellbach
	Vorrunde	193,50	1.548	8	224	Spiele: 224 206 175 181 171 181 207 203	
	Zwischenrunde	200,33	1.202	6	229	Spiele: 195 174 229 204 196 204	
43	Gericke, Max	196,36	2.749	14	268	BER	King Pins Berlin e.V.
	Vorrunde	201,25	1.610	8	268	Spiele: 154 268 222 163 224 151 244 184	
	Zwischenrunde	189,83	1.139	6	246	Spiele: 169 246 202 172 185 165	
44	Skuldzus, Nico	196,21	2.747	14	245	BRA	JB Frankfurt / Oder 2000
	Vorrunde	199,25	1.594	8	222	Spiele: 188 195 181 204 222 201 206 197	
	Zwischenrunde	192,17	1.153	6	245	Spiele: 190 200 163 245 177 178	
45	Fühner, Maximilian	195,71	2.740	14	248	NRW	1. BC Monasteria Münster
	Vorrunde	199,88	1.599	8	248	Spiele: 213 162 223 185 168 197 203 248	
	Zwischenrunde	190,17	1.141	6	244	Spiele: 203 201 165 244 178 150	
46	Siarsky, Benjamin	195,57	2.738	14	250	WÜR	Olympia Stuttgart Nord
	Vorrunde	189,75	1.518	8	250	Spiele: 250 192 172 166 193 200 159 186	
	Zwischenrunde	203,33	1.220	6	222	Spiele: 187 222 220 189 211 191	
47	Fütterer, Dennis	195,21	2.733	14	239	BAD	BSC Condor Mannheim
	Vorrunde	202,75	1.622	8	239	Spiele: 239 234 193 190 166 188 188 224	
	Zwischenrunde	185,17	1.111	6	231	Spiele: 167 189 186 177 161 231	
48	Teece, Richard	194,86	2.728	14	235	NDE	England
	Vorrunde	199,13	1.593	8	235	Spiele: 185 117 211 198 235 233 180 234	
	Zwischenrunde	189,17	1.135	6	233	Spiele: 169 171 180 233 194 188	
49	Lazar, Marcel	194,36	2.721	14	257	RPF	Joker Mainz
	Vorrunde	210,00	1.680	8	257	Spiele: 247 164 173 171 244 223 257 201	
	Zwischenrunde	173,50	1.041	6	202	Spiele: 202 152 173 198 142 174	
50	Will, Alexander	194,21	2.719	14	236	BER	BSC Kraftwerk Berlin
	Vorrunde	198,88	1.591	8	236	Spiele: 214 166 201 236 169 207 215 183	
	Zwischenrunde	188,00	1.128	6	230	Spiele: 230 201 141 158 186 212	
51	Kompauer, Sven	193,36	2.707	14	231	HES	BC Nidda Ffm
	Vorrunde	202,13	1.617	8	231	Spiele: 183 218 191 231 226 191 181 196	
	Zwischenrunde	181,67	1.090	6	220	Spiele: 177 220 206 166 146 175	
52	Kemps, Jelle	192,50	2.695	14	236	NDE	Belgien
	Vorrunde	190,50	1.524	8	236	Spiele: 193 151 179 188 169 236 220 188	
	Zwischenrunde	195,17	1.171	6	235	Spiele: 203 235 197 217 158 161	
53	Schuster, Christian	192,43	2.694	14	246	BAY	BC Franken '83 Nürnberg
	Vorrunde	191,00	1.528	8	232	Spiele: 181 194 190 205 181 187 232 158	
	Zwischenrunde	194,33	1.166	6	246	Spiele: 200 179 185 246 217 139	
54	Behlich, Bo-Constantin	191,50	2.681	14	234	NRW	Lokomotive Stockum
	Vorrunde	207,13	1.657	8	234	Spiele: 224 223 221 234 205 200 203 147	
	Zwischenrunde	170,67	1.024	6	190	Spiele: 169 179 134 190 182 170	

German Youth Open 2011 Herren

03.06.2011 - 05.06.2011
Berlin - BC Schillerpark

Einzelwertung für Rangliste

Platz	Name	Schnitt	Pins	Spiele	Hi-Game	Land	Verein / Club
55	Mikkelsen, Jakob	191,36	2.679	14	263	NDE	Dänemark
	Vorrunde	188,25	1.506	8	263	Spiele: 182 167 191 133 193 170 263 207	
	Zwischenrunde	195,50	1.173	6	245	Spiele: 193 184 189 186 245 176	
56	Wisniewski, Daniel	190,07	2.661	14	226	NDE	Polen
	Vorrunde	188,50	1.508	8	226	Spiele: 196 153 204 175 226 163 203 188	
	Zwischenrunde	192,17	1.153	6	217	Spiele: 155 209 217 194 198 180	
57	Nguyen, Stefan	189,86	2.658	14	213	NRW	Lokomotive Stockum
	Vorrunde	195,13	1.561	8	213	Spiele: 204 169 210 213 198 166 211 190	
	Zwischenrunde	182,83	1.097	6	196	Spiele: 177 176 196 184 196 168	
58	Gloger, Benjamin	189,64	2.655	14	254	NDS	BC Ihme 87 Hannover
	Vorrunde	184,38	1.475	8	223	Spiele: 204 181 191 173 140 197 166 223	
	Zwischenrunde	196,67	1.180	6	254	Spiele: 223 190 202 254 142 169	
59	Schlosser, Patrick	188,93	2.645	14	248	NDE	Österreich
	Vorrunde	197,38	1.579	8	248	Spiele: 221 156 172 228 178 171 248 205	
	Zwischenrunde	177,67	1.066	6	214	Spiele: 152 183 189 214 157 171	
60	Hernitschek, Andreas	188,69	2.453	13	226	BAY	Ratisbona
	Vorrunde	200,25	1.602	8	226	Spiele: 226 198 223 195 181 205 190 184	
	Zwischenrunde	170,20	851	5	202	Spiele: 187 202 201 188 73 0	
61	Beier, Tobias	188,57	2.640	14	243	BER	Reinickendorfer Füchse
	Vorrunde	186,63	1.493	8	222	Spiele: 194 193 200 201 143 222 165 175	
	Zwischenrunde	191,17	1.147	6	243	Spiele: 171 165 243 176 173 219	
62	Göde, Patrick	188,43	2.638	14	231	SLH	SFC Ottendorf
	Vorrunde	179,63	1.437	8	212	Spiele: 166 151 212 165 183 191 182 187	
	Zwischenrunde	200,17	1.201	6	231	Spiele: 231 180 179 197 193 221	
63	Dorfmeister, Daniel	188,07	2.633	14	241	HES	BC Devils
	Vorrunde	198,50	1.588	8	241	Spiele: 169 241 163 180 222 197 212 204	
	Zwischenrunde	174,17	1.045	6	226	Spiele: 154 141 156 189 179 226	
64	Malz, Marcel	187,86	2.630	14	244	SLH	1. KBC Ostsee
	Vorrunde	183,75	1.470	8	234	Spiele: 172 199 202 234 143 169 193 158	
	Zwischenrunde	193,33	1.160	6	244	Spiele: 244 181 178 194 166 197	
65	Figge, Kevin	187,57	2.626	14	256	NRW	Benrather BC
	Vorrunde	172,25	1.378	8	199	Spiele: 174 186 199 186 168 158 153 154	
	Zwischenrunde	208,00	1.248	6	256	Spiele: 242 256 204 183 182 181	
66	Balzer, Martin	187,43	2.624	14	235	BRA	BSG Pneumant Fürstenwalde
	Vorrunde	201,75	1.614	8	235	Spiele: 235 165 224 164 211 223 212 180	
	Zwischenrunde	168,33	1.010	6	194	Spiele: 194 194 178 137 147 160	
67	Lüthje, Dennis	186,64	2.613	14	221	BAY	BC Bayerland München
	Vorrunde	185,88	1.487	8	212	Spiele: 201 179 135 146 201 209 204 212	
	Zwischenrunde	187,67	1.126	6	221	Spiele: 185 185 201 221 156 178	
68	Maguhna, Marvin	186,21	2.607	14	224	NRW	BV Düsseldorf
	Vorrunde	191,25	1.530	8	224	Spiele: 194 224 170 213 184 194 171 180	
	Zwischenrunde	179,50	1.077	6	220	Spiele: 220 185 176 173 162 161	
69	Müller, Benjamin	185,50	2.597	14	235	BER	Motawi Team
	Vorrunde	199,38	1.595	8	235	Spiele: 235 232 153 193 187 204 205 186	
	Zwischenrunde	167,00	1.002	6	182	Spiele: 175 182 168 181 145 151	
70	Schinkel, Bas	185,43	2.596	14	220	NDE	Niederlande
	Vorrunde	195,38	1.563	8	220	Spiele: 220 188 193 196 183 204 170 209	
	Zwischenrunde	172,17	1.033	6	210	Spiele: 145 190 173 132 210 183	
71	Weiß, Kevin	184,21	2.579	14	246	BER	Arena Team Spandau
	Vorrunde	177,88	1.423	8	198	Spiele: 158 197 172 151 197 198 182 168	
	Zwischenrunde	192,67	1.156	6	246	Spiele: 192 193 175 246 201 149	
72	Unger, Torben	184,07	2.577	14	262	NDS	BC Hot Pins Braunschweig
	Vorrunde	180,63	1.445	8	262	Spiele: 160 193 262 193 144 158 198 137	
	Zwischenrunde	188,67	1.132	6	220	Spiele: 203 220 183 165 168 193	

German Youth Open 2011 Herren

03.06.2011 - 05.06.2011
Berlin - BC Schillerpark

Einzelwertung für Rangliste

Platz	Name	Schnitt	Pins	Spiele	Hi-Game	Land	Verein / Club
73	Berger, Christoph	182,50	2.555	14	230	NDS	BSV 2000 Oldenburg
	Vorrunde	195,63	1.565	8	230	Spiele: 230 208 181 179 150 212 190 215	
	Zwischenrunde	165,00	990	6	191	Spiele: 143 187 154 164 151 191	
74	Hamlet, Steven	182,43	2.554	14	210	NDE	England
	Vorrunde	183,75	1.470	8	204	Spiele: 170 204 168 178 200 195 186 169	
	Zwischenrunde	180,67	1.084	6	210	Spiele: 185 200 162 210 138 189	
75	de Haan, Kevin	182,07	2.549	14	213	NDE	Niederlande
	Vorrunde	181,88	1.455	8	212	Spiele: 164 183 136 186 212 177 188 209	
	Zwischenrunde	182,33	1.094	6	213	Spiele: 171 173 180 213 164 193	
76	Jansen, Sascha	181,57	2.542	14	246	NRW	Benrather BC
	Vorrunde	177,13	1.417	8	246	Spiele: 135 169 175 160 162 187 183 246	
	Zwischenrunde	187,50	1.125	6	231	Spiele: 199 142 179 195 179 231	
77	Kautz, Maximilian	181,14	2.536	14	244	SAC	1. L.E. Little Rollers CB
	Vorrunde	182,50	1.460	8	224	Spiele: 186 151 173 203 189 224 190 144	
	Zwischenrunde	179,33	1.076	6	244	Spiele: 244 157 190 184 125 176	
78	Schurian, Christoph	180,07	2.521	14	221	BER	Easy Bowling Sportgemeinschaft e.V.
	Vorrunde	182,50	1.460	8	221	Spiele: 171 188 190 178 145 171 221 196	
	Zwischenrunde	176,83	1.061	6	217	Spiele: 167 143 191 162 181 217	
79	Ehrhardt, Felix	179,93	2.519	14	244	BER	Bowling-Crew Berlin
	Vorrunde	186,75	1.494	8	244	Spiele: 190 206 140 189 188 167 244 170	
	Zwischenrunde	170,83	1.025	6	219	Spiele: 219 157 177 124 177 171	
80	Ydesen, Andreas	179,43	2.512	14	244	NDE	Dänemark
	Vorrunde	184,63	1.477	8	244	Spiele: 244 183 212 209 150 161 157 161	
	Zwischenrunde	172,50	1.035	6	190	Spiele: 188 167 190 156 187 147	
81	Sidelmann, Casper	179,00	2.506	14	218	NDE	Dänemark
	Vorrunde	173,38	1.387	8	218	Spiele: 142 201 158 161 218 157 178 172	
	Zwischenrunde	186,50	1.119	6	212	Spiele: 179 172 201 212 154 201	
82	Müller, David	178,79	2.503	14	242	NDS	STV Voslapp Wilhelmshaven
	Vorrunde	172,63	1.381	8	231	Spiele: 144 133 189 127 185 173 231 199	
	Zwischenrunde	187,00	1.122	6	242	Spiele: 166 135 179 215 242 185	
83	Below, Benedict	177,36	2.483	14	215	BRA	StrikeMARKer
	Vorrunde	184,63	1.477	8	215	Spiele: 164 176 204 181 192 215 173 172	
	Zwischenrunde	167,67	1.006	6	205	Spiele: 137 205 158 148 202 156	
84	Kokert, Sebastian	176,79	2.475	14	255	BER	Berliner Bowling Fuchse
	Vorrunde	177,75	1.422	8	234	Spiele: 159 157 204 163 166 234 167 172	
	Zwischenrunde	175,50	1.053	6	255	Spiele: 150 176 141 139 255 192	
85	Koch, Florian	176,64	2.473	14	238	HES	BSV Dieburg
	Vorrunde	184,88	1.479	8	238	Spiele: 184 173 140 178 181 236 149 238	
	Zwischenrunde	165,67	994	6	191	Spiele: 191 176 131 156 171 169	
86	Meyer, Devin-Marcell	176,50	2.471	14	215	HAM	BC Hamburg 09
	Vorrunde	176,63	1.413	8	215	Spiele: 215 193 173 156 156 177 165 178	
	Zwischenrunde	176,33	1.058	6	209	Spiele: 209 166 116 189 205 173	
87	Kowalk, Niklas	176,14	2.466	14	231	NDS	BC Hot Pins Braunschweig
	Vorrunde	176,38	1.411	8	231	Spiele: 200 145 142 231 167 182 166 178	
	Zwischenrunde	175,83	1.055	6	212	Spiele: 142 212 152 158 192 199	
88	Jørgensen, Kristian	174,57	2.444	14	204	NDE	Dänemark
	Vorrunde	170,13	1.361	8	204	Spiele: 152 186 144 169 146 204 172 188	
	Zwischenrunde	180,50	1.083	6	201	Spiele: 181 182 201 167 178 174	
89	Bormann, Benjamin	171,57	2.402	14	202	BAY	Münchner Kegler-Verein e.V.
	Vorrunde	169,88	1.359	8	195	Spiele: 146 139 155 195 195 174 173 182	
	Zwischenrunde	173,83	1.043	6	202	Spiele: 157 168 190 202 171 155	
90	Schröder, Fabian	170,93	2.393	14	212	NDS	Golden Spare Hannover
	Vorrunde	170,25	1.362	8	212	Spiele: 123 137 174 212 182 192 199 143	
	Zwischenrunde	171,83	1.031	6	180	Spiele: 170 178 168 180 166 169	

German Youth Open 2011 Herren

03.06.2011 - 05.06.2011
Berlin - BC Schillerpark

Einzelwertung für Rangliste

Platz	Name	Schnitt	Pins	Spiele	Hi-Game	Land	Verein / Club
91	Fellmann, Alexander	170,71	2.390	14	234	BRA	TSV Chemie Premnitz
	Vorrunde	181,38	1.451	8	234	Spiele: 155 160 164 234 178 208 207 145	
	Zwischenrunde	156,50	939	6	193	Spiele: 136 169 103 167 171 193	
92	Maas, Pascal	170,17	2.042	12	213	NDE	Niederlande
	Vorrunde	178,25	1.426	8	213	Spiele: 170 173 205 159 213 180 185 141	
	Zwischenrunde	154,00	616	4	192	Spiele: 192 143 129 152 0 0	
93	Helbig, Johann	169,93	2.379	14	210	SAC	1. L.E. Little Rollers CB
	Vorrunde	167,63	1.341	8	206	Spiele: 175 143 206 188 176 146 181 126	
	Zwischenrunde	173,00	1.038	6	210	Spiele: 183 210 163 184 141 157	
94	Klinnert, Felix	168,64	2.361	14	213	MVP	Schweriner BV
	Vorrunde	171,25	1.370	8	213	Spiele: 147 136 148 176 172 212 166 213	
	Zwischenrunde	165,17	991	6	198	Spiele: 161 161 178 198 154 139	
95	Schooff, Daniel	165,25	1.322	8	193	HAM	BC Action-Team
	Vorrunde	165,25	1.322	8	193	Spiele: 150 170 165 192 193 124 147 181	
96	Motzer, Dominik	158,63	1.269	8	189	WÜR	BSV Reutlingen
	Vorrunde	158,63	1.269	8	189	Spiele: 189 112 176 128 146 182 189 147	
97	Diekhoff, Max	156,79	2.195	14	189	NRW	Benrather BC
	Vorrunde	157,38	1.259	8	189	Spiele: 134 159 152 136 182 189 180 127	
	Zwischenrunde	156,00	936	6	167	Spiele: 143 167 167 160 140 159	
98	Borutta, Christian	153,13	1.225	8	195	NDS	Golden Spare Hannover
	Vorrunde	153,13	1.225	8	195	Spiele: 146 130 143 195 156 144 143 168	
99	Harder, Tom	152,38	1.219	8	166	MVP	Hanse BV Wismar
	Vorrunde	152,38	1.219	8	166	Spiele: 155 145 145 158 166 158 165 127	
100	Buri, Christian	147,13	1.177	8	162	THÜ	BC Erfurt 2000 e.V.
	Vorrunde	147,13	1.177	8	162	Spiele: 144 144 155 154 162 158 138 122	

German Youth Open 2011 Herren



Einzelwertung für Rangliste

Platz	Name	Schnitt	Pins	Spiele	Hi-Game	Land	Verein / Club
1	Börding, Tobias	230,50	1.844	8	270	BAY	BC Bayerland München
	Vorrunde	230,50	1.844	8	270		Spiele: 189 213 248 223 270 206 269 226
2	Wiersema, Steven	227,38	1.819	8	258	BAD	BC Team 89 Viernheim
	Vorrunde	227,38	1.819	8	258		Spiele: 194 247 242 221 258 210 223 224
3	Menacher, Robin	223,63	1.789	8	279	WÜR	BCT - Filderhof Stuttgart
	Vorrunde	223,63	1.789	8	279		Spiele: 197 184 245 184 279 210 247 243
4	Farenski, Tim	218,50	1.748	8	245	WÜR	Blau Weiss 84 Stuttgart
	Vorrunde	218,50	1.748	8	245		Spiele: 235 245 208 216 223 223 205 193
5	Blank, Uwe	216,38	1.731	8	268	NRW	Lokomotive Stockum
	Vorrunde	216,38	1.731	8	268		Spiele: 161 243 191 203 268 208 224 233
6	Friedrichs, Tim	214,88	1.719	8	255	NDS	BW Wolfsburg
	Vorrunde	214,88	1.719	8	255		Spiele: 212 227 255 255 205 179 195 191
7	Köberl, Martin	213,63	1.709	8	256	BAY	BSC Highroller Rosenheim
	Vorrunde	213,63	1.709	8	256		Spiele: 223 226 235 256 164 229 213 163
8	Sloan, Christopher	211,13	1.689	8	258	NDE	Ireland
	Vorrunde	211,13	1.689	8	258		Spiele: 210 196 214 189 258 232 190 200
9	Rose, Sam	211,13	1.689	8	256	NDE	England
	Vorrunde	211,13	1.689	8	256		Spiele: 186 256 189 187 221 217 214 219
10	Fiege, Stephan	210,88	1.687	8	239	BRA	BC Strike 99 Eisenhüttenstadt
	Vorrunde	210,88	1.687	8	239		Spiele: 212 209 223 229 213 239 151 211
11	Eigelt, Lukas	210,25	1.682	8	267	BAY	BC Delphin München
	Vorrunde	210,25	1.682	8	267		Spiele: 168 224 227 217 267 161 212 206
12	Schütt, Philipp	210,00	1.680	8	247	BAY	BC Delphin München
	Vorrunde	210,00	1.680	8	247		Spiele: 179 200 201 190 218 198 247 247
13	Lazar, Marcel	210,00	1.680	8	257	RPF	Joker Mainz
	Vorrunde	210,00	1.680	8	257		Spiele: 247 164 173 171 244 223 257 201
14	Schröder, Andre	209,50	1.676	8	258	BRE	Strikee's
	Vorrunde	209,50	1.676	8	258		Spiele: 193 234 234 232 178 258 185 162
15	Ondra, Patrik	209,50	1.676	8	279	NDE	Österreich
	Vorrunde	209,50	1.676	8	279		Spiele: 232 169 197 175 279 204 221 199
16	Ott, Sebastian	208,00	1.664	8	247	BAY	BC Raubritter '78
	Vorrunde	208,00	1.664	8	247		Spiele: 231 163 157 174 247 247 213 232
17	Dreyling, Philip	207,88	1.663	8	245	NRW	Benrather BC
	Vorrunde	207,88	1.663	8	245		Spiele: 194 209 182 168 236 245 204 225
18	Behlich, Bo-Constantin	207,13	1.657	8	234	NRW	Lokomotive Stockum
	Vorrunde	207,13	1.657	8	234		Spiele: 224 223 221 234 205 200 203 147
19	Hansen, Maurice	206,75	1.654	8	235	NRW	Benrather BC
	Vorrunde	206,75	1.654	8	235		Spiele: 220 204 192 202 202 235 195 204
20	Brandt, Timo	206,50	1.652	8	268	BER	Arena Team Spandau
	Vorrunde	206,50	1.652	8	268		Spiele: 184 268 201 198 227 178 192 204
21	Gerischer, Steffen	206,38	1.651	8	236	BER	Arena Team Spandau
	Vorrunde	206,38	1.651	8	236		Spiele: 236 204 180 205 212 182 204 228
22	Grünheid, Dennis	206,13	1.649	8	238	BER	Easy Bowling Sportgemeinschaft e.V.
	Vorrunde	206,13	1.649	8	238		Spiele: 232 214 164 186 216 238 174 225
23	Schnürpel, Christian	205,75	1.646	8	228	BRA	BC Strike 99 Eisenhüttenstadt
	Vorrunde	205,75	1.646	8	228		Spiele: 217 228 184 207 203 213 213 181
24	Bennek, Dennis	205,63	1.645	8	248	BRA	B1 Bowler Schöneiche
	Vorrunde	205,63	1.645	8	248		Spiele: 186 176 210 186 248 200 203 236
25	Möller Jensen, Erik	205,63	1.645	8	243	NDE	Dänemark
	Vorrunde	205,63	1.645	8	243		Spiele: 181 233 185 169 238 197 199 243
26	Henk, Dominik	204,50	1.636	8	255	NRW	Benrather BC
	Vorrunde	204,50	1.636	8	255		Spiele: 207 197 132 189 207 255 216 233

German Youth Open 2011 Herren



Einzelwertung für Rangliste

Platz	Name	Schnitt	Pins	Spiele	Hi-Game	Land	Verein / Club
27	Hose, Nicolas	204,00	1.632	8	224	BER	BSC Kraftwerk Berlin
	Vorrunde	204,00	1.632	8	224		Spiele: 209 224 202 218 222 207 171 179
28	Büch, Steven	203,50	1.628	8	248	BER	Bowling-Crew Berlin
	Vorrunde	203,50	1.628	8	248		Spiele: 134 203 193 199 212 248 222 217
29	Buchmann, Dominic	202,88	1.623	8	245	SAH	1. Bowlingclub Magdeburg - Herren II
	Vorrunde	202,88	1.623	8	245		Spiele: 176 202 179 224 192 195 210 245
30	Fütterer, Dennis	202,75	1.622	8	239	BAD	BSC Condor Mannheim
	Vorrunde	202,75	1.622	8	239		Spiele: 239 234 193 190 166 188 188 224
31	Hug, Philipp	202,50	1.620	8	243	WÜR	Olympia Stuttgart Nord
	Vorrunde	202,50	1.620	8	243		Spiele: 148 213 189 181 227 202 217 243
32	Schumacher, Tim	202,38	1.619	8	258	BER	Easy Bowling Sportgemeinschaft e.V.
	Vorrunde	202,38	1.619	8	258		Spiele: 200 171 180 209 202 192 258 207
33	Kompauer, Sven	202,13	1.617	8	231	HES	BC Nidda Ffm
	Vorrunde	202,13	1.617	8	231		Spiele: 183 218 191 231 226 191 181 196
34	Bode, Marvin	202,00	1.616	8	228	NRW	Benrather BC
	Vorrunde	202,00	1.616	8	228		Spiele: 192 188 184 197 206 228 198 223
35	Tillmann, Julian	201,88	1.615	8	238	RPF	BC Moguntia Mainz
	Vorrunde	201,88	1.615	8	238		Spiele: 174 211 161 224 229 202 176 238
36	Balzer, Martin	201,75	1.614	8	235	BRA	BSG Pneumant Fürstenwalde
	Vorrunde	201,75	1.614	8	235		Spiele: 235 165 224 164 211 223 212 180
37	Gericke, Max	201,25	1.610	8	268	BER	King Pins Berlin e.V.
	Vorrunde	201,25	1.610	8	268		Spiele: 154 268 222 163 224 151 244 184
38	Brandt, Sandro	201,13	1.609	8	233	BRA	SBC Stahnsdorf
	Vorrunde	201,13	1.609	8	233		Spiele: 194 175 183 171 233 216 204 233
39	Schäfer, Thomas	200,50	1.604	8	257	NDE	Österreich
	Vorrunde	200,50	1.604	8	257		Spiele: 176 156 200 228 172 205 257 210
40	Hernitschek, Andreas	200,25	1.602	8	226	BAY	Ratisbona
	Vorrunde	200,25	1.602	8	226		Spiele: 226 198 223 195 181 205 190 184
41	Fühner, Maximilian	199,88	1.599	8	248	NRW	1. BC Monasteria Münster
	Vorrunde	199,88	1.599	8	248		Spiele: 213 162 223 185 168 197 203 248
42	Schlosser, Philipp	199,88	1.599	8	237	NDE	Österreich
	Vorrunde	199,88	1.599	8	237		Spiele: 155 189 212 151 221 237 232 202
43	Müller, Benjamin	199,38	1.595	8	235	BER	Motawi Team
	Vorrunde	199,38	1.595	8	235		Spiele: 235 232 153 193 187 204 205 186
44	Skuldzus, Nico	199,25	1.594	8	222	BRA	JB Frankfurt / Oder 2000
	Vorrunde	199,25	1.594	8	222		Spiele: 188 195 181 204 222 201 206 197
45	Teece, Richard	199,13	1.593	8	235	NDE	England
	Vorrunde	199,13	1.593	8	235		Spiele: 185 117 211 198 235 233 180 234
46	Will, Alexander	198,88	1.591	8	236	BER	BSC Kraftwerk Berlin
	Vorrunde	198,88	1.591	8	236		Spiele: 214 166 201 236 169 207 215 183
47	Dorfmeister, Daniel	198,50	1.588	8	241	HES	BC Devils
	Vorrunde	198,50	1.588	8	241		Spiele: 169 241 163 180 222 197 212 204
48	Janetzki, Tom	198,38	1.587	8	239	SAH	1. Bowlingclub Magdeburg - Herren I
	Vorrunde	198,38	1.587	8	239		Spiele: 239 195 194 192 201 161 181 224
49	Schlosser, Patrick	197,38	1.579	8	248	NDE	Österreich
	Vorrunde	197,38	1.579	8	248		Spiele: 221 156 172 228 178 171 248 205
50	Büttner, Christian	197,13	1.577	8	234	BAY	BC Höchberg
	Vorrunde	197,13	1.577	8	234		Spiele: 212 187 198 196 172 234 205 173
51	Berger, Christoph	195,63	1.565	8	230	NDS	BSV 2000 Oldenburg
	Vorrunde	195,63	1.565	8	230		Spiele: 230 208 181 179 150 212 190 215
52	Schinkel, Bas	195,38	1.563	8	220	NDE	Niederlande
	Vorrunde	195,38	1.563	8	220		Spiele: 220 188 193 196 183 204 170 209


German Youth Open 2011 Herren



Einzelauswertung für Rangliste

Platz	Name	Schnitt	Pins	Spiele	Hi-Game	Land	Verein / Club
53	Nguyen, Stefan	195,13	1.561	8	213	NRW	Lokomotive Stockum
	Vorrunde	195,13	1.561	8	213		Spiele: 204 169 210 213 198 166 211 190
54	Poliansky, Stepan	194,13	1.553	8	225	NDE	Russland
	Vorrunde	194,13	1.553	8	225		Spiele: 221 225 215 171 223 193 158 147
55	Erben, Benjamin	193,50	1.548	8	224	WÜR	SV Fellbach
	Vorrunde	193,50	1.548	8	224		Spiele: 224 206 175 181 171 181 207 203
56	Matvienko, Konstantin	193,25	1.546	8	231	NDE	Russland
	Vorrunde	193,25	1.546	8	231		Spiele: 141 154 182 203 211 231 206 218
57	Teece, Raymond	191,50	1.532	8	222	NDE	England
	Vorrunde	191,50	1.532	8	222		Spiele: 156 158 222 222 190 213 187 184
58	Maguhna, Marvin	191,25	1.530	8	224	NRW	BV Düsseldorf
	Vorrunde	191,25	1.530	8	224		Spiele: 194 224 170 213 184 194 171 180
59	Schuster, Christian	191,00	1.528	8	232	BAY	BC Franken '83 Nürnberg
	Vorrunde	191,00	1.528	8	232		Spiele: 181 194 190 205 181 187 232 158
60	Häuser, Markus	190,50	1.524	8	228	WÜR	Blau Weiss 84 Stuttgart
	Vorrunde	190,50	1.524	8	228		Spiele: 228 186 195 177 177 184 205 172
61	Kemps, Jelle	190,50	1.524	8	236	NDE	Belgien
	Vorrunde	190,50	1.524	8	236		Spiele: 193 151 179 188 169 236 220 188
62	Siarsky, Benjamin	189,75	1.518	8	250	WÜR	Olympia Stuttgart Nord
	Vorrunde	189,75	1.518	8	250		Spiele: 250 192 172 166 193 200 159 186
63	Wisniewski, Daniel	188,50	1.508	8	226	NDE	Polen
	Vorrunde	188,50	1.508	8	226		Spiele: 196 153 204 175 226 163 203 188
64	Mikkelsen, Jakob	188,25	1.506	8	263	NDE	Dänemark
	Vorrunde	188,25	1.506	8	263		Spiele: 182 167 191 133 193 170 263 207
65	Ehrhardt, Felix	186,75	1.494	8	244	BER	Bowling-Crew Berlin
	Vorrunde	186,75	1.494	8	244		Spiele: 190 206 140 189 188 167 244 170
66	Beier, Tobias	186,63	1.493	8	222	BER	Reinickendorfer Füchse
	Vorrunde	186,63	1.493	8	222		Spiele: 194 193 200 201 143 222 165 175
67	Lüthje, Dennis	185,88	1.487	8	212	BAY	BC Bayerland München
	Vorrunde	185,88	1.487	8	212		Spiele: 201 179 135 146 201 209 204 212
68	Koch, Florian	184,88	1.479	8	238	HES	BSV Dieburg
	Vorrunde	184,88	1.479	8	238		Spiele: 184 173 140 178 181 236 149 238
69	Härtel, Daniel	184,63	1.477	8	215	BRA	TSV Chemie Premnitz
	Vorrunde	184,63	1.477	8	215		Spiele: 150 154 180 204 171 215 192 211
70	Below, Benedict	184,63	1.477	8	215	BRA	StrikeMARKer
	Vorrunde	184,63	1.477	8	215		Spiele: 164 176 204 181 192 215 173 172
71	Ydesen, Andreas	184,63	1.477	8	244	NDE	Dänemark
	Vorrunde	184,63	1.477	8	244		Spiele: 244 183 212 209 150 161 157 161
72	Gloger, Benjamin	184,38	1.475	8	223	NDS	BC Ihme 87 Hannover
	Vorrunde	184,38	1.475	8	223		Spiele: 204 181 191 173 140 197 166 223
73	Malz, Marcel	183,75	1.470	8	234	SLH	1. KBC Ostsee
	Vorrunde	183,75	1.470	8	234		Spiele: 172 199 202 234 143 169 193 158
74	Hamlet, Steven	183,75	1.470	8	204	NDE	England
	Vorrunde	183,75	1.470	8	204		Spiele: 170 204 168 178 200 195 186 169
75	Kautz, Maximilian	182,50	1.460	8	224	SAC	1. L.E. Little Rollers CB
	Vorrunde	182,50	1.460	8	224		Spiele: 186 151 173 203 189 224 190 144
76	Schurian, Christoph	182,50	1.460	8	221	BER	Easy Bowling Sportgemeinschaft e.V.
	Vorrunde	182,50	1.460	8	221		Spiele: 171 188 190 178 145 171 221 196
77	de Haan, Kevin	181,88	1.455	8	212	NDE	Niederlande
	Vorrunde	181,88	1.455	8	212		Spiele: 164 183 136 186 212 177 188 209
78	Fellmann, Alexander	181,38	1.451	8	234	BRA	TSV Chemie Premnitz
	Vorrunde	181,38	1.451	8	234		Spiele: 155 160 164 234 178 208 207 145

German Youth Open 2011 Herren



Einzelauswertung für Rangliste

Platz	Name	Schnitt	Pins	Spiele	Hi-Game	Land	Verein / Club
79	Unger, Torben	180,63	1.445	8	262	NDS	BC Hot Pins Braunschweig
	Vorrunde	180,63	1.445	8	262		Spiele: 160 193 262 193 144 158 198 137
80	Göde, Patrick	179,63	1.437	8	212	SLH	SFC Ottendorf
	Vorrunde	179,63	1.437	8	212		Spiele: 166 151 212 165 183 191 182 187
81	Maas, Pascal	178,25	1.426	8	213	NDE	Niederlande
	Vorrunde	178,25	1.426	8	213		Spiele: 170 173 205 159 213 180 185 141
82	Weiß, Kevin	177,88	1.423	8	198	BER	Arena Team Spandau
	Vorrunde	177,88	1.423	8	198		Spiele: 158 197 172 151 197 198 182 168
83	Kokert, Sebastian	177,75	1.422	8	234	BER	Berliner Bowling Füchse
	Vorrunde	177,75	1.422	8	234		Spiele: 159 157 204 163 166 234 167 172
84	Jansen, Sascha	177,13	1.417	8	246	NRW	Benrather BC
	Vorrunde	177,13	1.417	8	246		Spiele: 135 169 175 160 162 187 183 246
85	Meyer, Devin-Marcell	176,63	1.413	8	215	HAM	BC Hamburg 09
	Vorrunde	176,63	1.413	8	215		Spiele: 215 193 173 156 156 177 165 178
86	Kowalk, Niklas	176,38	1.411	8	231	NDS	BC Hot Pins Braunschweig
	Vorrunde	176,38	1.411	8	231		Spiele: 200 145 142 231 167 182 166 178
87	Sidelmann, Casper	173,38	1.387	8	218	NDE	Dänemark
	Vorrunde	173,38	1.387	8	218		Spiele: 142 201 158 161 218 157 178 172
88	Müller, David	172,63	1.381	8	231	NDS	STV Voslapp Wilhelmshaven
	Vorrunde	172,63	1.381	8	231		Spiele: 144 133 189 127 185 173 231 199
89	Figge, Kevin	172,25	1.378	8	199	NRW	Benrather BC
	Vorrunde	172,25	1.378	8	199		Spiele: 174 186 199 186 168 158 153 154
90	Klinnert, Felix	171,25	1.370	8	213	MVP	Schweriner BV
	Vorrunde	171,25	1.370	8	213		Spiele: 147 136 148 176 172 212 166 213
91	Schröder, Fabian	170,25	1.362	8	212	NDS	Golden Spare Hannover
	Vorrunde	170,25	1.362	8	212		Spiele: 123 137 174 212 182 192 199 143
92	Jørgensen, Kristian	170,13	1.361	8	204	NDE	Dänemark
	Vorrunde	170,13	1.361	8	204		Spiele: 152 186 144 169 146 204 172 188
93	Bormann, Benjamin	169,88	1.359	8	195	BAY	Münchner Kegler-Verein e.V.
	Vorrunde	169,88	1.359	8	195		Spiele: 146 139 155 195 195 174 173 182
94	Helbig, Johann	167,63	1.341	8	206	SAC	1. L.E. Little Rollers CB
	Vorrunde	167,63	1.341	8	206		Spiele: 175 143 206 188 176 146 181 126
95	Schooff, Daniel	165,25	1.322	8	193	HAM	BC Action-Team
	Vorrunde	165,25	1.322	8	193		Spiele: 150 170 165 192 193 124 147 181
96	Motzer, Dominik	158,63	1.269	8	189	WÜR	BSV Reutlingen
	Vorrunde	158,63	1.269	8	189		Spiele: 189 112 176 128 146 182 189 147
97	Diekhoff, Max	157,38	1.259	8	189	NRW	Benrather BC
	Vorrunde	157,38	1.259	8	189		Spiele: 134 159 152 136 182 189 180 127
98	Borutta, Christian	153,13	1.225	8	195	NDS	Golden Spare Hannover
	Vorrunde	153,13	1.225	8	195		Spiele: 146 130 143 195 156 144 143 168
99	Harder, Tom	152,38	1.219	8	166	MVP	Hanse BV Wismar
	Vorrunde	152,38	1.219	8	166		Spiele: 155 145 145 158 166 158 165 127
100	Buri, Christian	147,13	1.177	8	162	THÜ	BC Erfurt 2000 e.V.
	Vorrunde	147,13	1.177	8	162		Spiele: 144 144 155 154 162 158 138 122

German Youth Open 2011 Damen

03.06.2011 - 05.06.2011 Berlin - BC Schillerpark

Platz:	Name:	Club / Verein:	LV:	Ges. Pins:	Spiele:	Schnitt:
1	Geißler, Nadine	BV 77 Frankfurt	HES	4.192	19	220,63
2	Beuthner, Laura	STV Voslapp Wilhelmshaven	NDS	4.231	20	211,55
3	Motzer, Nadine	BSV Reutlingen	WÜR	4.186	20	209,30
4	Ribguth, Janin	VfL Wolfsburg	NDS	4.159	20	207,95
5	Laub, Sabrina	Lucky Striker Regensburg	BAY	3.936	19	207,16
6	Christensen, Randi B	Dänemark	NDE	3.716	18	206,44
7	Sommer, Cindy	BSRK 1883	BRA	3.688	18	204,89
8	Kabowski, Lisa	VfL Wolfsburg	NDS	3.681	18	204,50
9	Hulsch, Tina	BSRK 1883	BRA	3.674	18	204,11
10	Koch, Katharina	Strikee's	BRE	3.626	18	201,44
11	Hamlet, Rebekah	England	NDE	3.570	18	198,33
12	Matz, Sandra	BSRK 1883	BRA	3.536	18	196,44
13	Johansen, Stine	Dänemark	NDE	3.524	18	195,78
14	Maciver, Katrina	England	NDE	3.514	18	195,22
15	Christophers, Mandy	STV Voslapp Wilhelmshaven	NDS	3.494	18	194,11
16	Pöppler, Bianca	1. BC Radschläger Düsseldorf	NRW	3.488	18	193,78
17	Rieger, Juliane	Strikee's	BRE	2.716	14	194,00
18	Hengesbach, Nadja	Boa Team Spich	NRW	2.699	14	192,79
19	Steh, Sarah	FTG-BC Frankfurt	HES	2.689	14	192,07
20	Sawicki, Claudia	BC Ihme 87 Hannover	NDS	2.662	14	190,14
21	Wedel, Sascha	Dänemark	NDE	2.660	14	190,00
22	Degenhardt, Lea	BC Ihme 87 Hannover	NDS	2.656	14	189,71
23	Heilgermann, Vanessa	Easy Bowling Sportgemeinschaft e.V.	BER	2.641	14	188,64
24	Denham, Cherise	England	NDE	2.638	14	188,43
25	Tenscher, Lisa	STV Voslapp Wilhelmshaven	NDS	2.636	14	188,29
26	Johansen, Rikke	Dänemark	NDE	2.632	14	188,00
27	Winzetitsch, Franziska	BSC Tübingen	WÜR	2.608	14	186,29
28	Waldbruch, Sandra	Cosmos Stuttgart	WÜR	2.597	14	185,50
29	Getzkow, Juliana	Neuköllner Sportfreunde	BER	2.586	14	184,71
30	Richter, Claudia	BSC Tübingen	WÜR	2.580	14	184,29
31	Kammerer, Alexandra	BC Bajuwaren 1976 München	BAY	2.575	14	183,93
32	Blank, Kathrin	1. BC Radschläger Düsseldorf	NRW	2.568	14	183,43
33	Schymanski, Sabrina	ABC Dortmund	NRW	2.562	14	183,00
34	Madsen, Charlotte B	Dänemark	NDE	2.560	14	182,86
35	Niendorf, Bianca	ABC Delmenhorst	NDS	2.540	14	181,43
36	Büchel, Stefanya	BSG Karlsruhe	BAD	2.486	14	177,57
37	Budich, Mirijam	Sudden Strikes SG e.V.	BER	2.476	14	176,86
38	Orth, Leonie	BC Gettorf	SLH	2.471	14	176,50
39	Wagener, Jaqueline	STV Voslapp Wilhelmshaven	NDS	2.465	14	176,07
40	Lazar, Shirley	FTG-BC Frankfurt	HES	2.449	14	174,93
41	Jensen, Maria Bak	Dänemark	NDE	2.442	14	174,43
42	Untereiner, Laura	1. BC Radschläger Düsseldorf	NRW	2.441	14	174,36
43	Malz, Saskia	BC Fortuna Kiel	SLH	2.425	14	173,21
44	Mießner, Joana	A10 Bowling - Club Wildau	BRA	2.422	14	173,00
45	Krause, Ricarda	Sudden Strikes SG e.V.	BER	2.365	14	168,93
46	Hesse, Saskia	BC 12 Strike's	BER	2.332	14	166,57
47	Fest, Jennifer	Easy Bowling Sportgemeinschaft e.V.	BER	2.331	14	166,50
48	Merzdorf, Anja	BC Leipziger Allerlei	SAC	2.313	14	165,21
49	Albrecht, Carolin	BSC Cosmos RD	SLH	2.283	14	163,07
50	Erdmann, Eileen	Easy Bowling Sportgemeinschaft e.V.	BER	2.277	14	162,64



51	Rasmussen, Pernille	Dänemark	NDE	2.269	12	189,08
52	Kristensen, Karina	Dänemark	NDE	2.256	14	161,14
53	Meissner, Jennifer	BSC Cosmos RD	SLH	2.234	14	159,57
54	Kopic, Lisann	StrikeMARKer	BRA	2.201	14	157,21
55	Wagner, Angelina	Lechbowler Augsburg	BAY	2.116	14	151,14
56	Padarova, Ivana	Czech rep	NDE	1.760	10	176,00
57	Prätorius, Julia Marie	Hanse BV Wismar	MVP	1.157	8	144,63

German Youth Open 2011 Damen

03.06.2011 - 05.06.2011
Berlin - BC Schillerpark

Einzelwertung für Rangliste

Platz	Name	Schnitt	Pins	Spiele	Hi-Game	Land	Verein / Club
1	Geißler, Nadine	219,78	3.956	18	254	HES	BV 77 Frankfurt
	Vorrunde	219,75	1.758	8	254	Spiele: 238 254 203 237 215 181 210 220	
	Zwischenrunde	217,00	1.302	6	246	Spiele: 215 228 246 182 196 235	
	Halbfinale	224,00	896	4	248	Spiele: 198 214 248 236	
2	Beuthner, Laura	215,78	3.884	18	258	NDS	STV Voslapp Wilhelmshaven
	Vorrunde	208,00	1.664	8	258	Spiele: 205 167 212 247 258 189 169 217	
	Zwischenrunde	230,17	1.381	6	247	Spiele: 222 247 228 225 245 214	
	Halbfinale	209,75	839	4	238	Spiele: 223 181 238 197	
3	Motzer, Nadine	209,94	3.779	18	266	WÜR	BSV Reutlingen
	Vorrunde	215,13	1.721	8	258	Spiele: 245 194 258 214 183 227 173 227	
	Zwischenrunde	204,17	1.225	6	266	Spiele: 177 194 266 228 146 214	
	Halbfinale	208,25	833	4	236	Spiele: 190 223 184 236	
4	Laub, Sabrina	209,67	3.774	18	276	BAY	Lucky Striker Regensburg
	Vorrunde	198,88	1.591	8	229	Spiele: 228 208 202 172 181 181 190 229	
	Zwischenrunde	211,33	1.268	6	276	Spiele: 213 213 171 276 191 204	
	Halbfinale	228,75	915	4	269	Spiele: 236 269 248 162	
5	Ribguth, Janin	208,39	3.751	18	258	NDS	VfL Wolfsburg
	Vorrunde	209,75	1.678	8	258	Spiele: 219 179 258 215 190 193 220 204	
	Zwischenrunde	205,67	1.234	6	245	Spiele: 234 183 193 245 200 179	
	Halbfinale	209,75	839	4	245	Spiele: 195 194 205 245	
6	Christensen, Randi B	206,44	3.716	18	257	NDE	Dänemark
	Vorrunde	197,50	1.580	8	234	Spiele: 180 170 199 213 184 173 234 227	
	Zwischenrunde	214,50	1.287	6	257	Spiele: 208 203 188 185 257 246	
	Halbfinale	212,25	849	4	255	Spiele: 205 196 193 255	
7	Sommer, Cindy	204,89	3.688	18	255	BRA	BSRK 1883
	Vorrunde	209,63	1.677	8	255	Spiele: 221 211 255 198 186 213 190 203	
	Zwischenrunde	200,00	1.200	6	246	Spiele: 180 212 246 196 185 181	
	Halbfinale	202,75	811	4	231	Spiele: 205 176 231 199	
8	Kabowski, Lisa	204,50	3.681	18	238	NDS	VfL Wolfsburg
	Vorrunde	197,88	1.583	8	224	Spiele: 167 198 195 210 158 216 224 215	
	Zwischenrunde	214,50	1.287	6	238	Spiele: 235 198 211 211 194 238	
	Halbfinale	202,75	811	4	235	Spiele: 206 195 175 235	
9	Hulsch, Tina	204,11	3.674	18	249	BRA	BSRK 1883
	Vorrunde	210,75	1.686	8	248	Spiele: 226 235 248 204 220 191 203 159	
	Zwischenrunde	200,83	1.205	6	249	Spiele: 186 195 249 184 185 206	
	Halbfinale	195,75	783	4	227	Spiele: 227 171 204 181	
10	Koch, Katharina	201,44	3.626	18	246	BRE	Strikee's
	Vorrunde	197,63	1.581	8	234	Spiele: 150 225 234 201 177 225 183 186	
	Zwischenrunde	200,17	1.201	6	224	Spiele: 213 179 194 224 193 198	
	Halbfinale	211,00	844	4	246	Spiele: 196 221 181 246	
11	Hamlet, Rebekah	198,33	3.570	18	234	NDE	England
	Vorrunde	191,63	1.533	8	213	Spiele: 186 159 213 207 179 195 191 203	
	Zwischenrunde	203,17	1.219	6	234	Spiele: 205 233 157 186 234 204	
	Halbfinale	204,50	818	4	224	Spiele: 224 204 193 197	
12	Matz, Sandra	196,44	3.536	18	232	BRA	BSRK 1883
	Vorrunde	194,50	1.556	8	227	Spiele: 211 162 224 173 211 227 201 147	
	Zwischenrunde	199,33	1.196	6	231	Spiele: 202 193 231 178 203 189	
	Halbfinale	196,00	784	4	232	Spiele: 165 171 216 232	
13	Johansen, Stine	195,78	3.524	18	243	NDE	Dänemark
	Vorrunde	197,00	1.576	8	213	Spiele: 189 211 184 204 213 171 194 210	
	Zwischenrunde	203,50	1.221	6	243	Spiele: 202 214 182 157 243 223	
	Halbfinale	181,75	727	4	216	Spiele: 183 195 216 133	

German Youth Open 2011 Damen

03.06.2011 - 05.06.2011
Berlin - BC Schillerpark

Einzelwertung für Rangliste

Platz	Name	Schnitt	Pins	Spiele	Hi-Game	Land	Verein / Club
14	Maciver, Katrina	195,22	3.514	18	269	NDE	England
	Vorrunde	208,88	1.671	8	269	Spiele: 219 204 269 202 233 165 184 195	
	Zwischenrunde	176,50	1.059	6	195	Spiele: 195 189 165 158 183 169	
	Halbfinale	196,00	784	4	215	Spiele: 193 190 186 215	
15	Christophers, Mandy	194,11	3.494	18	255	NDS	STV Voslapp Wilhelmshaven
	Vorrunde	189,50	1.516	8	255	Spiele: 189 190 164 146 155 211 206 255	
	Zwischenrunde	213,83	1.283	6	232	Spiele: 230 232 188 213 213 207	
	Halbfinale	173,75	695	4	200	Spiele: 177 161 157 200	
16	Rieger, Juliane	194,00	2.716	14	248	BRE	Strikee's
	Vorrunde	189,38	1.515	8	248	Spiele: 176 224 191 173 191 161 248 151	
	Zwischenrunde	200,17	1.201	6	238	Spiele: 196 238 210 179 199 179	
17	Pöppler, Bianca	193,78	3.488	18	244	NRW	1. BC Radschläger Düsseldorf
	Vorrunde	198,50	1.588	8	244	Spiele: 244 188 203 189 156 194 180 234	
	Zwischenrunde	189,00	1.134	6	227	Spiele: 132 227 204 182 213 176	
	Halbfinale	191,50	766	4	211	Spiele: 210 211 174 171	
18	Hengesbach, Nadja	192,79	2.699	14	269	NRW	Boa Team Spich
	Vorrunde	191,00	1.528	8	223	Spiele: 161 166 191 199 190 190 223 208	
	Zwischenrunde	195,17	1.171	6	269	Spiele: 180 176 194 269 185 167	
19	Steh, Sarah	192,07	2.689	14	248	HES	FTG-BC Frankfurt
	Vorrunde	189,25	1.514	8	207	Spiele: 189 191 168 201 205 178 175 207	
	Zwischenrunde	195,83	1.175	6	248	Spiele: 248 185 174 149 225 194	
20	Sawicki, Claudia	190,14	2.662	14	226	NDS	BC Ihme 87 Hannover
	Vorrunde	189,00	1.512	8	222	Spiele: 181 222 140 183 219 204 216 147	
	Zwischenrunde	191,67	1.150	6	226	Spiele: 203 179 223 163 226 156	
21	Wedel, Sascha	190,00	2.660	14	226	NDE	Dänemark
	Vorrunde	193,25	1.546	8	226	Spiele: 179 193 178 189 224 226 201 156	
	Zwischenrunde	185,67	1.114	6	212	Spiele: 172 190 181 186 173 212	
22	Degenhardt, Lea	189,71	2.656	14	247	NDS	BC Ihme 87 Hannover
	Vorrunde	194,88	1.559	8	247	Spiele: 189 163 166 176 193 247 226 199	
	Zwischenrunde	182,83	1.097	6	205	Spiele: 176 168 171 183 194 205	
23	Rasmussen, Pernille	189,08	2.269	12	256	NDE	Dänemark
	Vorrunde	195,00	1.560	8	256	Spiele: 192 180 190 189 193 167 256 193	
	Zwischenrunde	177,25	709	4	195	Spiele: 162 169 183 195 0 0	
24	Heilgermann, Vanessa	188,64	2.641	14	248	BER	Easy Bowling Sportgemeinschaft e.V.
	Vorrunde	202,38	1.619	8	243	Spiele: 202 202 172 235 243 178 189 198	
	Zwischenrunde	170,33	1.022	6	248	Spiele: 161 149 135 159 170 248	
25	Denham, Cherise	188,43	2.638	14	242	NDE	England
	Vorrunde	179,13	1.433	8	200	Spiele: 163 200 177 189 193 177 164 170	
	Zwischenrunde	200,83	1.205	6	242	Spiele: 193 177 212 242 179 202	
26	Tenscher, Lisa	188,29	2.636	14	238	NDS	STV Voslapp Wilhelmshaven
	Vorrunde	194,88	1.559	8	238	Spiele: 207 238 205 200 172 212 147 178	
	Zwischenrunde	179,50	1.077	6	201	Spiele: 172 171 201 179 201 153	
27	Johansen, Rikke	188,00	2.632	14	243	NDE	Dänemark
	Vorrunde	189,50	1.516	8	243	Spiele: 209 193 143 188 172 243 170 198	
	Zwischenrunde	186,00	1.116	6	226	Spiele: 226 169 166 202 171 182	
28	Winzetitsch, Franziska	186,29	2.608	14	244	WÜR	BSC Tübingen
	Vorrunde	190,50	1.524	8	244	Spiele: 171 204 174 167 205 154 205 244	
	Zwischenrunde	180,67	1.084	6	201	Spiele: 174 197 180 156 176 201	
29	Waldbruch, Sandra	185,50	2.597	14	208	WÜR	Cosmos Stuttgart
	Vorrunde	190,63	1.525	8	208	Spiele: 202 187 170 178 203 191 186 208	
	Zwischenrunde	178,67	1.072	6	201	Spiele: 201 168 160 161 190 192	
30	Getzkow, Juliana	184,71	2.586	14	223	BER	Neuköllner Sportfreunde
	Vorrunde	188,25	1.506	8	215	Spiele: 174 185 165 184 195 178 215 210	
	Zwischenrunde	180,00	1.080	6	223	Spiele: 171 165 162 192 167 223	

German Youth Open 2011 Damen

03.06.2011 - 05.06.2011
Berlin - BC Schillerpark

Einzelwertung für Rangliste

Platz	Name	Schnitt	Pins	Spiele	Hi-Game	Land	Verein / Club
31	Richter, Claudia	184,29	2.580	14	257	WÜR	BSC Tübingen
	Vorrunde	177,00	1.416	8	228	Spiele: 228 174 182 192 141 170 172 157	
	Zwischenrunde	194,00	1.164	6	257	Spiele: 157 257 217 206 169 158	
32	Kammerer, Alexandra	183,93	2.575	14	220	BAY	BC Bajuwaren 1976 München
	Vorrunde	186,13	1.489	8	220	Spiele: 138 178 219 161 175 197 201 220	
	Zwischenrunde	181,00	1.086	6	202	Spiele: 178 173 187 154 202 192	
33	Blank, Kathrin	183,43	2.568	14	201	NRW	1. BC Radschläger Düsseldorf
	Vorrunde	186,75	1.494	8	201	Spiele: 190 193 157 200 188 182 183 201	
	Zwischenrunde	179,00	1.074	6	195	Spiele: 195 167 168 158 194 192	
34	Schymanski, Sabrina	183,00	2.562	14	254	NRW	ABC Dortmund
	Vorrunde	180,25	1.442	8	210	Spiele: 210 169 173 151 207 199 153 180	
	Zwischenrunde	186,67	1.120	6	254	Spiele: 192 254 177 156 183 158	
35	Madsen, Charlotte B	182,86	2.560	14	221	NDE	Dänemark
	Vorrunde	182,38	1.459	8	214	Spiele: 187 214 196 166 181 176 166 173	
	Zwischenrunde	183,50	1.101	6	221	Spiele: 158 178 203 167 221 174	
36	Niendorf, Bianca	181,43	2.540	14	224	NDS	ABC Delmenhorst
	Vorrunde	177,25	1.418	8	224	Spiele: 161 224 148 166 167 162 193 197	
	Zwischenrunde	187,00	1.122	6	214	Spiele: 201 151 182 188 214 186	
37	Büchel, Stefanya	177,57	2.486	14	191	BAD	BSG Karlsruhe
	Vorrunde	174,13	1.393	8	191	Spiele: 163 183 191 156 187 189 183 141	
	Zwischenrunde	182,17	1.093	6	189	Spiele: 189 187 188 187 167 175	
38	Budich, Mirijam	176,86	2.476	14	225	BER	Sudden Strikes SG e.V.
	Vorrunde	169,13	1.353	8	213	Spiele: 199 168 140 180 167 142 213 144	
	Zwischenrunde	187,17	1.123	6	225	Spiele: 162 160 193 171 212 225	
39	Orth, Leonie	176,50	2.471	14	224	SLH	BC Gettorf
	Vorrunde	180,13	1.441	8	224	Spiele: 168 188 161 224 146 173 201 180	
	Zwischenrunde	171,67	1.030	6	201	Spiele: 151 186 146 172 201 174	
40	Wagener, Jaqueline	176,07	2.465	14	214	NDS	STV Voslapp Wilhelmshaven
	Vorrunde	171,50	1.372	8	194	Spiele: 169 176 180 189 110 194 169 185	
	Zwischenrunde	182,17	1.093	6	214	Spiele: 153 168 169 214 190 199	
41	Padarova, Ivana	176,00	1.760	10	233	NDE	Czech rep
	Vorrunde	172,50	1.380	8	215	Spiele: 168 215 129 164 180 176 192 156	
	Zwischenrunde	190,00	380	2	233	Spiele: 147 233 0 0 0 0	
42	Lazar, Shirley	174,93	2.449	14	206	HES	FTG-BC Frankfurt
	Vorrunde	179,88	1.439	8	202	Spiele: 179 202 200 136 187 181 170 184	
	Zwischenrunde	168,33	1.010	6	206	Spiele: 148 152 206 154 160 190	
43	Jensen, Maria Bak	174,43	2.442	14	210	NDE	Dänemark
	Vorrunde	173,25	1.386	8	208	Spiele: 158 199 154 208 189 167 164 147	
	Zwischenrunde	176,00	1.056	6	210	Spiele: 204 154 155 178 210 155	
44	Untereiner, Laura	174,36	2.441	14	236	NRW	1. BC Radschläger Düsseldorf
	Vorrunde	172,00	1.376	8	236	Spiele: 129 182 146 124 236 207 170 182	
	Zwischenrunde	177,50	1.065	6	202	Spiele: 199 164 173 157 202 170	
45	Malz, Saskia	173,21	2.425	14	211	SLH	BC Fortuna Kiel
	Vorrunde	176,38	1.411	8	211	Spiele: 168 195 163 187 211 135 151 201	
	Zwischenrunde	169,00	1.014	6	193	Spiele: 147 158 154 190 172 193	
46	Mießner, Joana	173,00	2.422	14	209	BRA	A10 Bowling - Club Wildau
	Vorrunde	172,38	1.379	8	209	Spiele: 175 145 203 173 149 209 153 172	
	Zwischenrunde	173,83	1.043	6	205	Spiele: 143 205 190 158 182 165	
47	Krause, Ricarda	168,93	2.365	14	201	BER	Sudden Strikes SG e.V.
	Vorrunde	159,38	1.275	8	191	Spiele: 184 114 174 191 123 174 171 144	
	Zwischenrunde	181,67	1.090	6	201	Spiele: 175 160 200 173 201 181	
48	Hesse, Saskia	166,57	2.332	14	216	BER	BC 12 Strike's
	Vorrunde	156,88	1.255	8	199	Spiele: 142 154 119 138 190 199 154 159	
	Zwischenrunde	179,50	1.077	6	216	Spiele: 216 215 124 180 156 186	

German Youth Open 2011 Damen

03.06.2011 - 05.06.2011
Berlin - BC Schillerpark

Einzelwertung für Rangliste

Platz	Name	Schnitt	Pins	Spiele	Hi-Game	Land	Verein / Club
49	Fest, Jennifer	166,50	2.331	14	189	BER	Easy Bowling Sportgemeinschaft e.V.
	Vorrunde	173,13	1.385	8	189	Spiele: 156 189 155 165 183 187 174 176	
	Zwischenrunde	157,67	946	6	186	Spiele: 134 124 155 180 167 186	
50	Merzdorf, Anja	165,21	2.313	14	193	SAC	BC Leipziger Allerlei
	Vorrunde	167,25	1.338	8	185	Spiele: 160 160 184 163 136 167 185 183	
	Zwischenrunde	162,50	975	6	193	Spiele: 144 155 151 193 170 162	
51	Albrecht, Carolin	163,07	2.283	14	210	SLH	BSC Cosmos RD
	Vorrunde	163,13	1.305	8	203	Spiele: 125 203 158 125 185 178 162 169	
	Zwischenrunde	163,00	978	6	210	Spiele: 135 137 184 157 155 210	
52	Erdmann, Eileen	162,64	2.277	14	190	BER	Easy Bowling Sportgemeinschaft e.V.
	Vorrunde	166,00	1.328	8	190	Spiele: 169 162 188 190 177 190 130 122	
	Zwischenrunde	158,17	949	6	184	Spiele: 161 157 150 184 154 143	
53	Kristensen, Karina	161,14	2.256	14	181	NDE	Dänemark
	Vorrunde	159,13	1.273	8	174	Spiele: 174 172 144 124 172 172 174 141	
	Zwischenrunde	163,83	983	6	181	Spiele: 149 146 177 169 181 161	
54	Meissner, Jennifer	159,57	2.234	14	212	SLH	BSC Cosmos RD
	Vorrunde	158,00	1.264	8	212	Spiele: 143 181 144 150 131 124 179 212	
	Zwischenrunde	161,67	970	6	189	Spiele: 170 149 189 131 187 144	
55	Kopic, Lisann	157,21	2.201	14	188	BRA	StrikeMARKer
	Vorrunde	154,00	1.232	8	188	Spiele: 138 188 113 176 167 142 147 161	
	Zwischenrunde	161,50	969	6	187	Spiele: 153 187 134 174 154 167	
56	Wagner, Angelina	151,14	2.116	14	188	BAY	Lechbowler Augsburg
	Vorrunde	153,75	1.230	8	188	Spiele: 134 170 111 188 114 163 174 176	
	Zwischenrunde	147,67	886	6	169	Spiele: 111 157 136 152 161 169	
57	Prätorius, Julia Marie	144,63	1.157	8	175	MVP	Hanse BV Wismar
	Vorrunde	144,63	1.157	8	175	Spiele: 156 127 167 131 127 136 175 138	

German Youth Open 2011 Damen

03.06.2011 - 05.06.2011
Berlin - BC Schillerpark

Einzelwertung für Rangliste

Platz	Name	Schnitt	Pins	Spiele	Hi-Game	Land	Verein / Club
1	Geißler, Nadine	218,57	3.060	14	254	HES	BV 77 Frankfurt
	Vorrunde	219,75	1.758	8	254	Spiele: 238 254 203 237 215 181 210 220	
	Zwischenrunde	217,00	1.302	6	246	Spiele: 215 228 246 182 196 235	
2	Beuthner, Laura	217,50	3.045	14	258	NDS	STV Voslapp Wilhelmshaven
	Vorrunde	208,00	1.664	8	258	Spiele: 205 167 212 247 258 189 169 217	
	Zwischenrunde	230,17	1.381	6	247	Spiele: 222 247 228 225 245 214	
3	Motzer, Nadine	210,43	2.946	14	266	WÜR	BSV Reutlingen
	Vorrunde	215,13	1.721	8	258	Spiele: 245 194 258 214 183 227 173 227	
	Zwischenrunde	204,17	1.225	6	266	Spiele: 177 194 266 228 146 214	
4	Ribguth, Janin	208,00	2.912	14	258	NDS	VfL Wolfsburg
	Vorrunde	209,75	1.678	8	258	Spiele: 219 179 258 215 190 193 220 204	
	Zwischenrunde	205,67	1.234	6	245	Spiele: 234 183 193 245 200 179	
5	Hulsch, Tina	206,50	2.891	14	249	BRA	BSRK 1883
	Vorrunde	210,75	1.686	8	248	Spiele: 226 235 248 204 220 191 203 159	
	Zwischenrunde	200,83	1.205	6	249	Spiele: 186 195 249 184 185 206	
6	Sommer, Cindy	205,50	2.877	14	255	BRA	BSRK 1883
	Vorrunde	209,63	1.677	8	255	Spiele: 221 211 255 198 186 213 190 203	
	Zwischenrunde	200,00	1.200	6	246	Spiele: 180 212 246 196 185 181	
7	Kabowski, Lisa	205,00	2.870	14	238	NDS	VfL Wolfsburg
	Vorrunde	197,88	1.583	8	224	Spiele: 167 198 195 210 158 216 224 215	
	Zwischenrunde	214,50	1.287	6	238	Spiele: 235 198 211 211 194 238	
8	Christensen, Randi B	204,79	2.867	14	257	NDE	Dänemark
	Vorrunde	197,50	1.580	8	234	Spiele: 180 170 199 213 184 173 234 227	
	Zwischenrunde	214,50	1.287	6	257	Spiele: 208 203 188 185 257 246	
9	Laub, Sabrina	204,21	2.859	14	276	BAY	Lucky Striker Regensburg
	Vorrunde	198,88	1.591	8	229	Spiele: 228 208 202 172 181 181 190 229	
	Zwischenrunde	211,33	1.268	6	276	Spiele: 213 213 171 276 191 204	
10	Christophers, Mandy	199,93	2.799	14	255	NDS	STV Voslapp Wilhelmshaven
	Vorrunde	189,50	1.516	8	255	Spiele: 189 190 164 146 155 211 206 255	
	Zwischenrunde	213,83	1.283	6	232	Spiele: 230 232 188 213 213 207	
11	Johansen, Stine	199,79	2.797	14	243	NDE	Dänemark
	Vorrunde	197,00	1.576	8	213	Spiele: 189 211 184 204 213 171 194 210	
	Zwischenrunde	203,50	1.221	6	243	Spiele: 202 214 182 157 243 223	
12	Koch, Katharina	198,71	2.782	14	234	BRE	Strikee's
	Vorrunde	197,63	1.581	8	234	Spiele: 150 225 234 201 177 225 183 186	
	Zwischenrunde	200,17	1.201	6	224	Spiele: 213 179 194 224 193 198	
13	Matz, Sandra	196,57	2.752	14	231	BRA	BSRK 1883
	Vorrunde	194,50	1.556	8	227	Spiele: 211 162 224 173 211 227 201 147	
	Zwischenrunde	199,33	1.196	6	231	Spiele: 202 193 231 178 203 189	
14	Hamlet, Rebekah	196,57	2.752	14	234	NDE	England
	Vorrunde	191,63	1.533	8	213	Spiele: 186 159 213 207 179 195 191 203	
	Zwischenrunde	203,17	1.219	6	234	Spiele: 205 233 157 186 234 204	
15	Maciver, Katrina	195,00	2.730	14	269	NDE	England
	Vorrunde	208,88	1.671	8	269	Spiele: 219 204 269 202 233 165 184 195	
	Zwischenrunde	176,50	1.059	6	195	Spiele: 195 189 165 158 183 169	
16	Pöppler, Bianca	194,43	2.722	14	244	NRW	1. BC Radschläger Düsseldorf
	Vorrunde	198,50	1.588	8	244	Spiele: 244 188 203 189 156 194 180 234	
	Zwischenrunde	189,00	1.134	6	227	Spiele: 132 227 204 182 213 176	
17	Rieger, Juliane	194,00	2.716	14	248	BRE	Strikee's
	Vorrunde	189,38	1.515	8	248	Spiele: 176 224 191 173 191 161 248 151	
	Zwischenrunde	200,17	1.201	6	238	Spiele: 196 238 210 179 199 179	
18	Hengesbach, Nadja	192,79	2.699	14	269	NRW	Boa Team Spich
	Vorrunde	191,00	1.528	8	223	Spiele: 161 166 191 199 190 190 223 208	
	Zwischenrunde	195,17	1.171	6	269	Spiele: 180 176 194 269 185 167	

German Youth Open 2011 Damen

03.06.2011 - 05.06.2011
Berlin - BC Schillerpark

Einzelwertung für Rangliste

Platz	Name	Schnitt	Pins	Spiele	Hi-Game	Land	Verein / Club
19	Steh, Sarah	192,07	2.689	14	248	HES	FTG-BC Frankfurt
		Vorrunde 189,25	1.514	8	207	Spiele: 189 191 168 201 205 178 175 207	
	Zwischenrunde	195,83	1.175	6	248	Spiele: 248 185 174 149 225 194	
20	Sawicki, Claudia	190,14	2.662	14	226	NDS	BC Ihme 87 Hannover
		Vorrunde 189,00	1.512	8	222	Spiele: 181 222 140 183 219 204 216 147	
	Zwischenrunde	191,67	1.150	6	226	Spiele: 203 179 223 163 226 156	
21	Wedel, Sascha	190,00	2.660	14	226	NDE	Dänemark
		Vorrunde 193,25	1.546	8	226	Spiele: 179 193 178 189 224 226 201 156	
	Zwischenrunde	185,67	1.114	6	212	Spiele: 172 190 181 186 173 212	
22	Degenhardt, Lea	189,71	2.656	14	247	NDS	BC Ihme 87 Hannover
		Vorrunde 194,88	1.559	8	247	Spiele: 189 163 166 176 193 247 226 199	
	Zwischenrunde	182,83	1.097	6	205	Spiele: 176 168 171 183 194 205	
23	Rasmussen, Pernille	189,08	2.269	12	256	NDE	Dänemark
		Vorrunde 195,00	1.560	8	256	Spiele: 192 180 190 189 193 167 256 193	
	Zwischenrunde	177,25	709	4	195	Spiele: 162 169 183 195 0 0	
24	Heilgermann, Vanessa	188,64	2.641	14	248	BER	Easy Bowling Sportgemeinschaft e.V.
		Vorrunde 202,38	1.619	8	243	Spiele: 202 202 172 235 243 178 189 198	
	Zwischenrunde	170,33	1.022	6	248	Spiele: 161 149 135 159 170 248	
25	Denham, Cherise	188,43	2.638	14	242	NDE	England
		Vorrunde 179,13	1.433	8	200	Spiele: 163 200 177 189 193 177 164 170	
	Zwischenrunde	200,83	1.205	6	242	Spiele: 193 177 212 242 179 202	
26	Tenscher, Lisa	188,29	2.636	14	238	NDS	STV Voslapp Wilhelmshaven
		Vorrunde 194,88	1.559	8	238	Spiele: 207 238 205 200 172 212 147 178	
	Zwischenrunde	179,50	1.077	6	201	Spiele: 172 171 201 179 201 153	
27	Johansen, Rikke	188,00	2.632	14	243	NDE	Dänemark
		Vorrunde 189,50	1.516	8	243	Spiele: 209 193 143 188 172 243 170 198	
	Zwischenrunde	186,00	1.116	6	226	Spiele: 226 169 166 202 171 182	
28	Winzetitsch, Franziska	186,29	2.608	14	244	WÜR	BSC Tübingen
		Vorrunde 190,50	1.524	8	244	Spiele: 171 204 174 167 205 154 205 244	
	Zwischenrunde	180,67	1.084	6	201	Spiele: 174 197 180 156 176 201	
29	Waldbruch, Sandra	185,50	2.597	14	208	WÜR	Cosmos Stuttgart
		Vorrunde 190,63	1.525	8	208	Spiele: 202 187 170 178 203 191 186 208	
	Zwischenrunde	178,67	1.072	6	201	Spiele: 201 168 160 161 190 192	
30	Getzkow, Juliana	184,71	2.586	14	223	BER	Neuköllner Sportfreunde
		Vorrunde 188,25	1.506	8	215	Spiele: 174 185 165 184 195 178 215 210	
	Zwischenrunde	180,00	1.080	6	223	Spiele: 171 165 162 192 167 223	
31	Richter, Claudia	184,29	2.580	14	257	WÜR	BSC Tübingen
		Vorrunde 177,00	1.416	8	228	Spiele: 228 174 182 192 141 170 172 157	
	Zwischenrunde	194,00	1.164	6	257	Spiele: 157 257 217 206 169 158	
32	Kammerer, Alexandra	183,93	2.575	14	220	BAY	BC Bajuwaren 1976 München
		Vorrunde 186,13	1.489	8	220	Spiele: 138 178 219 161 175 197 201 220	
	Zwischenrunde	181,00	1.086	6	202	Spiele: 178 173 187 154 202 192	
33	Blank, Kathrin	183,43	2.568	14	201	NRW	1. BC Radschläger Düsseldorf
		Vorrunde 186,75	1.494	8	201	Spiele: 190 193 157 200 188 182 183 201	
	Zwischenrunde	179,00	1.074	6	195	Spiele: 195 167 168 158 194 192	
34	Schymanski, Sabrina	183,00	2.562	14	254	NRW	ABC Dortmund
		Vorrunde 180,25	1.442	8	210	Spiele: 210 169 173 151 207 199 153 180	
	Zwischenrunde	186,67	1.120	6	254	Spiele: 192 254 177 156 183 158	
35	Madsen, Charlotte B	182,86	2.560	14	221	NDE	Dänemark
		Vorrunde 182,38	1.459	8	214	Spiele: 187 214 196 166 181 176 166 173	
	Zwischenrunde	183,50	1.101	6	221	Spiele: 158 178 203 167 221 174	
36	Niendorf, Bianca	181,43	2.540	14	224	NDS	ABC Delmenhorst
		Vorrunde 177,25	1.418	8	224	Spiele: 161 224 148 166 167 162 193 197	
	Zwischenrunde	187,00	1.122	6	214	Spiele: 201 151 182 188 214 186	

German Youth Open 2011 Damen

03.06.2011 - 05.06.2011
Berlin - BC Schillerpark

Einzelwertung für Rangliste

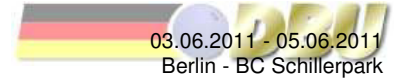
Platz	Name	Schnitt	Pins	Spiele	Hi-Game	Land	Verein / Club
37	Büchel, Stefanya	177,57	2.486	14	191	BAD	BSG Karlsruhe
	Vorrunde	174,13	1.393	8	191	Spiele: 163 183 191 156 187 189 183 141	
	Zwischenrunde	182,17	1.093	6	189	Spiele: 189 187 188 187 167 175	
38	Budich, Mirijam	176,86	2.476	14	225	BER	Sudden Strikes SG e.V.
	Vorrunde	169,13	1.353	8	213	Spiele: 199 168 140 180 167 142 213 144	
	Zwischenrunde	187,17	1.123	6	225	Spiele: 162 160 193 171 212 225	
39	Orth, Leonie	176,50	2.471	14	224	SLH	BC Gettorf
	Vorrunde	180,13	1.441	8	224	Spiele: 168 188 161 224 146 173 201 180	
	Zwischenrunde	171,67	1.030	6	201	Spiele: 151 186 146 172 201 174	
40	Wagener, Jaqueline	176,07	2.465	14	214	NDS	STV Voslapp Wilhelmshaven
	Vorrunde	171,50	1.372	8	194	Spiele: 169 176 180 189 110 194 169 185	
	Zwischenrunde	182,17	1.093	6	214	Spiele: 153 168 169 214 190 199	
41	Padarova, Ivana	176,00	1.760	10	233	NDE	Czech rep
	Vorrunde	172,50	1.380	8	215	Spiele: 168 215 129 164 180 176 192 156	
	Zwischenrunde	190,00	380	2	233	Spiele: 147 233 0 0 0 0	
42	Lazar, Shirley	174,93	2.449	14	206	HES	FTG-BC Frankfurt
	Vorrunde	179,88	1.439	8	202	Spiele: 179 202 200 136 187 181 170 184	
	Zwischenrunde	168,33	1.010	6	206	Spiele: 148 152 206 154 160 190	
43	Jensen, Maria Bak	174,43	2.442	14	210	NDE	Dänemark
	Vorrunde	173,25	1.386	8	208	Spiele: 158 199 154 208 189 167 164 147	
	Zwischenrunde	176,00	1.056	6	210	Spiele: 204 154 155 178 210 155	
44	Untereiner, Laura	174,36	2.441	14	236	NRW	1. BC Radschläger Düsseldorf
	Vorrunde	172,00	1.376	8	236	Spiele: 129 182 146 124 236 207 170 182	
	Zwischenrunde	177,50	1.065	6	202	Spiele: 199 164 173 157 202 170	
45	Malz, Saskia	173,21	2.425	14	211	SLH	BC Fortuna Kiel
	Vorrunde	176,38	1.411	8	211	Spiele: 168 195 163 187 211 135 151 201	
	Zwischenrunde	169,00	1.014	6	193	Spiele: 147 158 154 190 172 193	
46	Mießner, Joana	173,00	2.422	14	209	BRA	A10 Bowling - Club Wildau
	Vorrunde	172,38	1.379	8	209	Spiele: 175 145 203 173 149 209 153 172	
	Zwischenrunde	173,83	1.043	6	205	Spiele: 143 205 190 158 182 165	
47	Krause, Ricarda	168,93	2.365	14	201	BER	Sudden Strikes SG e.V.
	Vorrunde	159,38	1.275	8	191	Spiele: 184 114 174 191 123 174 171 144	
	Zwischenrunde	181,67	1.090	6	201	Spiele: 175 160 200 173 201 181	
48	Hesse, Saskia	166,57	2.332	14	216	BER	BC 12 Strike's
	Vorrunde	156,88	1.255	8	199	Spiele: 142 154 119 138 190 199 154 159	
	Zwischenrunde	179,50	1.077	6	216	Spiele: 216 215 124 180 156 186	
49	Fest, Jennifer	166,50	2.331	14	189	BER	Easy Bowling Sportgemeinschaft e.V.
	Vorrunde	173,13	1.385	8	189	Spiele: 156 189 155 165 183 187 174 176	
	Zwischenrunde	157,67	946	6	186	Spiele: 134 124 155 180 167 186	
50	Merzdorf, Anja	165,21	2.313	14	193	SAC	BC Leipziger Allerlei
	Vorrunde	167,25	1.338	8	185	Spiele: 160 160 184 163 136 167 185 183	
	Zwischenrunde	162,50	975	6	193	Spiele: 144 155 151 193 170 162	
51	Albrecht, Carolin	163,07	2.283	14	210	SLH	BSC Cosmos RD
	Vorrunde	163,13	1.305	8	203	Spiele: 125 203 158 125 185 178 162 169	
	Zwischenrunde	163,00	978	6	210	Spiele: 135 137 184 157 155 210	
52	Erdmann, Eileen	162,64	2.277	14	190	BER	Easy Bowling Sportgemeinschaft e.V.
	Vorrunde	166,00	1.328	8	190	Spiele: 169 162 188 190 177 190 130 122	
	Zwischenrunde	158,17	949	6	184	Spiele: 161 157 150 184 154 143	
53	Kristensen, Karina	161,14	2.256	14	181	NDE	Dänemark
	Vorrunde	159,13	1.273	8	174	Spiele: 174 172 144 124 172 172 174 141	
	Zwischenrunde	163,83	983	6	181	Spiele: 149 146 177 169 181 161	
54	Meissner, Jennifer	159,57	2.234	14	212	SLH	BSC Cosmos RD
	Vorrunde	158,00	1.264	8	212	Spiele: 143 181 144 150 131 124 179 212	
	Zwischenrunde	161,67	970	6	189	Spiele: 170 149 189 131 187 144	

German Youth Open 2011 Damen

Einzelwertung für Rangliste

Platz	Name	Schnitt	Pins	Spiele	Hi-Game	Land	Verein / Club
55	Kopic, Lisann	157,21	2.201	14	188	BRA	StrikeMARKer
	Vorrunde	154,00	1.232	8	188	Spiele: 138 188 113 176 167 142 147 161	
	Zwischenrunde	161,50	969	6	187	Spiele: 153 187 134 174 154 167	
56	Wagner, Angelina	151,14	2.116	14	188	BAY	Lechbowler Augsburg
	Vorrunde	153,75	1.230	8	188	Spiele: 134 170 111 188 114 163 174 176	
	Zwischenrunde	147,67	886	6	169	Spiele: 111 157 136 152 161 169	
57	Prätorius, Julia Marie	144,63	1.157	8	175	MVP	Hanse BV Wismar
	Vorrunde	144,63	1.157	8	175	Spiele: 156 127 167 131 127 136 175 138	

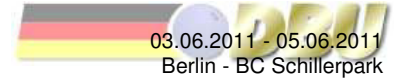
German Youth Open 2011 Damen



Einzelwertung für Rangliste

Platz	Name	Schnitt	Pins	Spiele	Hi-Game	Land	Verein / Club
1	Geißler, Nadine	219,75	1.758	8	254	HES	BV 77 Frankfurt
	Vorrunde	219,75	1.758	8	254	Spiele: 238 254 203 237 215 181 210 220	
2	Motzer, Nadine	215,13	1.721	8	258	WÜR	BSV Reutlingen
	Vorrunde	215,13	1.721	8	258	Spiele: 245 194 258 214 183 227 173 227	
3	Hulsch, Tina	210,75	1.686	8	248	BRA	BSRK 1883
	Vorrunde	210,75	1.686	8	248	Spiele: 226 235 248 204 220 191 203 159	
4	Ribguth, Janin	209,75	1.678	8	258	NDS	VfL Wolfsburg
	Vorrunde	209,75	1.678	8	258	Spiele: 219 179 258 215 190 193 220 204	
5	Sommer, Cindy	209,63	1.677	8	255	BRA	BSRK 1883
	Vorrunde	209,63	1.677	8	255	Spiele: 221 211 255 198 186 213 190 203	
6	Maciver, Katrina	208,88	1.671	8	269	NDE	England
	Vorrunde	208,88	1.671	8	269	Spiele: 219 204 269 202 233 165 184 195	
7	Beuthner, Laura	208,00	1.664	8	258	NDS	STV Voslapp Wilhelmshaven
	Vorrunde	208,00	1.664	8	258	Spiele: 205 167 212 247 258 189 169 217	
8	Heilgermann, Vanessa	202,38	1.619	8	243	BER	Easy Bowling Sportgemeinschaft e.V.
	Vorrunde	202,38	1.619	8	243	Spiele: 202 202 172 235 243 178 189 198	
9	Laub, Sabrina	198,88	1.591	8	229	BAY	Lucky Striker Regensburg
	Vorrunde	198,88	1.591	8	229	Spiele: 228 208 202 172 181 181 190 229	
10	Pöppler, Bianca	198,50	1.588	8	244	NRW	1. BC Radschläger Düsseldorf
	Vorrunde	198,50	1.588	8	244	Spiele: 244 188 203 189 156 194 180 234	
11	Kabowski, Lisa	197,88	1.583	8	224	NDS	VfL Wolfsburg
	Vorrunde	197,88	1.583	8	224	Spiele: 167 198 195 210 158 216 224 215	

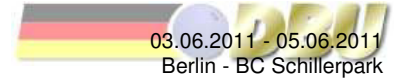
German Youth Open 2011 Damen



Einzelauswertung für Rangliste

Platz	Name	Schnitt	Pins	Spiele	Hi-Game	Land	Verein / Club
12	Koch, Katharina	197,63	1.581	8	234	BRE	Strikee's
	Vorrunde	197,63	1.581	8	234	Spiele: 150 225 234 201 177 225 183 186	
13	Johansen, Stine	197,00	1.576	8	213	NDE	Dänemark
	Vorrunde	197,00	1.576	8	213	Spiele: 189 211 184 204 213 171 194 210	
14	Rasmussen, Pernille	195,00	1.560	8	256	NDE	Dänemark
	Vorrunde	195,00	1.560	8	256	Spiele: 192 180 190 189 193 167 256 193	
15	Tenscher, Lisa	194,88	1.559	8	238	NDS	STV Voslapp Wilhelmshaven
	Vorrunde	194,88	1.559	8	238	Spiele: 207 238 205 200 172 212 147 178	
16	Degenhardt, Lea	194,88	1.559	8	247	NDS	BC Ihme 87 Hannover
	Vorrunde	194,88	1.559	8	247	Spiele: 189 163 166 176 193 247 226 199	
17	Matz, Sandra	194,50	1.556	8	227	BRA	BSRK 1883
	Vorrunde	194,50	1.556	8	227	Spiele: 211 162 224 173 211 227 201 147	
18	Wedel, Sascha	193,25	1.546	8	226	NDE	Dänemark
	Vorrunde	193,25	1.546	8	226	Spiele: 179 193 178 189 224 226 201 156	
19	Hamlet, Rebekah	191,63	1.533	8	213	NDE	England
	Vorrunde	191,63	1.533	8	213	Spiele: 186 159 213 207 179 195 191 203	
20	Hengesbach, Nadja	191,00	1.528	8	223	NRW	Boa Team Spich
	Vorrunde	191,00	1.528	8	223	Spiele: 161 166 191 199 190 190 223 208	
21	Waldbruch, Sandra	190,63	1.525	8	208	WÜR	Cosmos Stuttgart
	Vorrunde	190,63	1.525	8	208	Spiele: 202 187 170 178 203 191 186 208	
22	Winzetitsch, Franziska	190,50	1.524	8	244	WÜR	BSC Tübingen
	Vorrunde	190,50	1.524	8	244	Spiele: 171 204 174 167 205 154 205 244	


German Youth Open 2011 Damen



Einzelauswertung für Rangliste

Platz	Name	Schnitt	Pins	Spiele	Hi-Game	Land	Verein / Club
23	Christophers, Mandy	189,50	1.516	8	255	NDS	STV Voslapp Wilhelmshaven
	Vorrunde	189,50	1.516	8	255	Spiele: 189 190 164 146 155 211 206 255	
24	Johansen, Rikke	189,50	1.516	8	243	NDE	Dänemark
	Vorrunde	189,50	1.516	8	243	Spiele: 209 193 143 188 172 243 170 198	
25	Rieger, Juliane	189,38	1.515	8	248	BRE	Strikee's
	Vorrunde	189,38	1.515	8	248	Spiele: 176 224 191 173 191 161 248 151	
26	Steh, Sarah	189,25	1.514	8	207	HES	FTG-BC Frankfurt
	Vorrunde	189,25	1.514	8	207	Spiele: 189 191 168 201 205 178 175 207	
27	Sawicki, Claudia	189,00	1.512	8	222	NDS	BC Ihme 87 Hannover
	Vorrunde	189,00	1.512	8	222	Spiele: 181 222 140 183 219 204 216 147	
28	Getzkow, Juliana	188,25	1.506	8	215	BER	Neuköllner Sportfreunde
	Vorrunde	188,25	1.506	8	215	Spiele: 174 185 165 184 195 178 215 210	
29	Blank, Kathrin	186,75	1.494	8	201	NRW	1. BC Radschläger Düsseldorf
	Vorrunde	186,75	1.494	8	201	Spiele: 190 193 157 200 188 182 183 201	
30	Kammerer, Alexandra	186,13	1.489	8	220	BAY	BC Bajuwaren 1976 München
	Vorrunde	186,13	1.489	8	220	Spiele: 138 178 219 161 175 197 201 220	
31	Christensen, Randi B	184,38	1.475	8	245	NDE	Dänemark
	Vorrunde	184,38	1.475	8	245	Spiele: 233 225 182 141 245 160 158 131	
32	Madsen, Charlotte B	182,38	1.459	8	214	NDE	Dänemark
	Vorrunde	182,38	1.459	8	214	Spiele: 187 214 196 166 181 176 166 173	
33	Schymanski, Sabrina	180,25	1.442	8	210	NRW	ABC Dortmund
	Vorrunde	180,25	1.442	8	210	Spiele: 210 169 173 151 207 199 153 180	

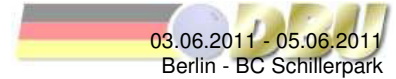
German Youth Open 2011 Damen



Einzelauswertung für Rangliste

Platz	Name	Schnitt	Pins	Spiele	Hi-Game	Land	Verein / Club
34	Orth, Leonie	180,13	1.441	8	224	SLH	BC Gettorf
	Vorrunde	180,13	1.441	8	224	Spiele: 168 188 161 224 146 173 201 180	
35	Lazar, Shirley	179,88	1.439	8	202	HES	FTG-BC Frankfurt
	Vorrunde	179,88	1.439	8	202	Spiele: 179 202 200 136 187 181 170 184	
36	Denham, Cherise	179,13	1.433	8	200	NDE	England
	Vorrunde	179,13	1.433	8	200	Spiele: 163 200 177 189 193 177 164 170	
37	Niendorf, Bianca	177,25	1.418	8	224	NDS	ABC Delmenhorst
	Vorrunde	177,25	1.418	8	224	Spiele: 161 224 148 166 167 162 193 197	
38	Richter, Claudia	177,00	1.416	8	228	WÜR	BSC Tübingen
	Vorrunde	177,00	1.416	8	228	Spiele: 228 174 182 192 141 170 172 157	
39	Malz, Saskia	176,38	1.411	8	211	SLH	BC Fortuna Kiel
	Vorrunde	176,38	1.411	8	211	Spiele: 168 195 163 187 211 135 151 201	
40	Büchel, Stefanya	174,13	1.393	8	191	BAD	BSG Karlsruhe
	Vorrunde	174,13	1.393	8	191	Spiele: 163 183 191 156 187 189 183 141	
41	Jensen, Maria Bak	173,25	1.386	8	208	NDE	Dänemark
	Vorrunde	173,25	1.386	8	208	Spiele: 158 199 154 208 189 167 164 147	
42	Fest, Jennifer	173,13	1.385	8	189	BER	Easy Bowling Sportgemeinschaft e.V.
	Vorrunde	173,13	1.385	8	189	Spiele: 156 189 155 165 183 187 174 176	
43	Padarova, Ivana	172,50	1.380	8	215	NDE	Czech rep
	Vorrunde	172,50	1.380	8	215	Spiele: 168 215 129 164 180 176 192 156	
44	Mießner, Joana	172,38	1.379	8	209	BRA	A10 Bowling - Club Wildau
	Vorrunde	172,38	1.379	8	209	Spiele: 175 145 203 173 149 209 153 172	

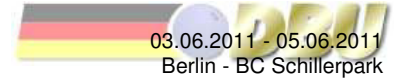
German Youth Open 2011 Damen



Einzelauswertung für Rangliste

Platz	Name	Schnitt	Pins	Spiele	Hi-Game	Land	Verein / Club
45	Untereiner, Laura	172,00	1.376	8	236	NRW	1. BC Radschläger Düsseldorf
	Vorrunde	172,00	1.376	8	236	Spiele: 129 182 146 124 236 207 170 182	
46	Wagener, Jaqueline	171,50	1.372	8	194	NDS	STV Voslapp Wilhelmshaven
	Vorrunde	171,50	1.372	8	194	Spiele: 169 176 180 189 110 194 169 185	
47	Budich, Mirijam	169,13	1.353	8	213	BER	Sudden Strikes SG e.V.
	Vorrunde	169,13	1.353	8	213	Spiele: 199 168 140 180 167 142 213 144	
48	Merzdorf, Anja	167,25	1.338	8	185	SAC	BC Leipziger Allerlei
	Vorrunde	167,25	1.338	8	185	Spiele: 160 160 184 163 136 167 185 183	
49	Erdmann, Eileen	166,00	1.328	8	190	BER	Easy Bowling Sportgemeinschaft e.V.
	Vorrunde	166,00	1.328	8	190	Spiele: 169 162 188 190 177 190 130 122	
50	Albrecht, Carolin	163,13	1.305	8	203	SLH	BSC Cosmos RD
	Vorrunde	163,13	1.305	8	203	Spiele: 125 203 158 125 185 178 162 169	
51	Krause, Ricarda	159,38	1.275	8	191	BER	Sudden Strikes SG e.V.
	Vorrunde	159,38	1.275	8	191	Spiele: 184 114 174 191 123 174 171 144	
52	Kristensen, Karina	159,13	1.273	8	174	NDE	Dänemark
	Vorrunde	159,13	1.273	8	174	Spiele: 174 172 144 124 172 172 174 141	
53	Meissner, Jennifer	158,00	1.264	8	212	SLH	BSC Cosmos RD
	Vorrunde	158,00	1.264	8	212	Spiele: 143 181 144 150 131 124 179 212	
54	Hesse, Saskia	156,88	1.255	8	199	BER	BC 12 Strike's
	Vorrunde	156,88	1.255	8	199	Spiele: 142 154 119 138 190 199 154 159	
55	Kopic, Lisann	154,00	1.232	8	188	BRA	StrikeMARKer
	Vorrunde	154,00	1.232	8	188	Spiele: 138 188 113 176 167 142 147 161	

German Youth Open 2011 Damen



Einzelauswertung für Rangliste

Platz	Name	Schnitt	Pins	Spiele	Hi-Game	Land	Verein / Club
56	Wagner, Angelina	153,75	1.230	8	188	BAY	Lechbowler Augsburg
	Vorrunde	153,75	1.230	8	188	Spiele: 134 170 111 188 114 163 174 176	
57	Prätorius, Julia Marie	144,63	1.157	8	175	MVP	Hanse BV Wismar
	Vorrunde	144,63	1.157	8	175	Spiele: 156 127 167 131 127 136 175 138	